



GEDİK PORTFÖY YÖNETİMİ A.Ş.

30 HAZİRAN 2018

YÖNETİM KURULU FAALİYET RAPORU

01.01.2018–30.06.2018

GEDİK PORTFÖY YÖNETİMİ A.Ş.

**1 OCAK – 30 HAZİRAN 2018 ARA HESAP DÖNEMİNE AİT
FAALİYET RAPORU UYGUNLUĞU HAKKINDA
SINIRLI DENETİM RAPORU**

**Gedik Portföy Yönetimi A.Ş.
Yönetim Kurulu'na:**

Gedik Portföy Yönetimi A.Ş.'nin (Şirket) 30 Haziran 2018 tarihi itibarıyla hazırlanan ara dönem faaliyet raporunda yer alan finansal bilgilerin, sınırlı denetimden geçmiş ara dönem finansal tablolar ile tutarlı olup olmadığının sınırlı denetimini yapmakla görevlendirilmiş bulunuyoruz. Rapor konusu ara dönem Faaliyet Raporu Grup yönetiminin sorumluluğundadır. Sınırlı denetim yapan kuruluş olarak üzerimize düşen sorumluluk, ara dönem faaliyet raporunda yer alan finansal bilgilerin, sınırlı denetimden geçmiş ve 03 Ağustos 2018 tarihli sınırlı denetim raporuna konu olan ara dönem finansal tablolar ve açıklayıcı notlar ile tutarlı olup olmadığına ilişkin ulaşılan sonucun açıklanmasıdır.

Sınırlı denetim, Sınırlı Bağımsız Denetim Standardı ("SBDS") 2410 "Ara Dönem Finansal Bilgilerin, İşletmenin Yıllık Finansal Tablolarının Bağımsız Denetimini Yürüten Denetçi Tarafından Sınırlı Bağımsız Denetimi "ne uygun olarak yürütülmüştür. Sınırlı denetimimiz, ara dönem faaliyet raporunda yer alan finansal bilgilerin sınırlı denetimden geçmiş ara dönem finansal tablolar ve açıklayıcı notlar ile tutarlı olup olmadığına ilişkin incelemeyi kapsamaktadır. Ara dönem finansal bilgilerin sınırlı denetiminin kapsamı; Bağımsız Denetim Standartlarına uygun olarak yapılan ve amacı finansal tablolar hakkında bir görüş bildirmek olan bağımsız denetimin kapsamına kıyasla önemli ölçüde dardır. Sonuç olarak ara dönem finansal bilgilerin sınırlı denetimi, denetim şirketinin, bir bağımsız denetimde belirlenebilecek tüm önemli hususlara vâkıf olabileceğine ilişkin bir güvence sağlamamaktadır. Bu sebeple, bir bağımsız denetim görüşü bildirmemekteyiz.

Sınırlı denetimimiz sonucunda, ilişikteki ara dönem faaliyet raporunda yer alan finansal bilgilerin sınırlı denetimden geçmiş ara dönem finansal tablolar ve açıklayıcı notlarda verilen bilgiler ile tüm önemli yönleriyle, tutarlı olmadığına dair herhangi bir hususa rastlanılmamıştır.

İstanbul, 03 Ağustos 2018

**Ak Bağımsız Denetim
ve Serbest Muhasebeci Mali Müşavirlik A.Ş.**

**Erkut Yavuz
Sorumlu Denetçi**



Tel: 0212 709 0 907 www.akbagimsizdenetim.com.tr

Merkez: Yakuplu Mahallesi Hürriyet Bulvarı Plaza Yakuplu No:131 Kat:3 D:30 Beylikdüzü / İstanbul



İÇİNDEKİLER

1. Gedik Portföy Yönetimi A.Ş. Genel Bilgi	3
2. Yönetim Kurulu ve Genel Müdürlük Organizasyonu	3-5
3. Şirketin Sermayesi ve Ortaklık Yapısı	5
4. 2018 Yılında Fon Sektörü	6-7
5. Gedik Portföy Fonları ve Sektör	8
6. 2018'de Portföy Yönetim Şirketleri	8
7. Şirket Faaliyetleri	8
8. Finansal Yapıya İlişkin Bilgiler.....	9
9. İlişkili Taraf İşlemleri	9
10. Kadro Personel.....	9
11. 2018 Yılında Yapılan Genel Kurul Toplantıları	9-10
12. Bilanço Dönemi Sonrası Gelişmeler	10



30 Haziran 2018 TARİHİNDE SONA EREN DÖNEME İLİŞKİN YÖNETİM KURULU FAALİYET RAPORU

1. GENEL

Unvanı	: Gedik Portföy Yönetimi A.Ş
Merkezi	: İstanbul
Kuruluş Tarihi	: 28.02.2008
Faaliyet Konusu	: Portföy İşletmeciliği
Şirket'in İnternet Sitesi	: www.gedikportfoy.com/
Şirket Adresi	: Cumhuriyet Mah. İlkbahar sok.No:1 A Blok Kat:3 Yakacık/Kartal/İSTANBUL
Telefon-Faks	: Tel: <u>0 216 377 90 96</u> Faks: <u>0216 377 81 83</u>
Ticaret Sicil No	: 657356
Ödenmiş Sermaye	: 5.300.000.-TL
Kayıtlı Sermaye	: 10.000.000.-TL

Gedik Portföy Yönetimi A.Ş.'nin kuruluş amacı, Sermaye Piyasası Kanunu ve ilgili mevzuat hükümleri çerçevesinde sermaye piyasası araçlarından oluşan portföyleri müşterilerle portföy yönetim sözleşmesi yapmak suretiyle ve vekil sıfatı ile yönetmektir.

2. Yönetim Kurulu ve Genel Müdürlük Organizasyonu

24.04.2018 tarihinde yapılan Olağan Genel Kurul toplantısında 1 yıl süre ile görev yapmak üzere seçilen Yönetim Kurulu Üyeleri aşağıda verildiği gibidir.

YÖNETİM KURULU

Adem MESUTOĞLU – Yönetim Kurulu Başkanı

1964 yılında Nevşehir'de doğan Adem Mesutoğlu Gazi Üniversitesi İktisat Fakültesini bitirdi. Komünizm ekonomisinin hüküm sürdüğü yıllarda bir demir perde ülkesi olan Macaristan'da komünizm ekonomisi üzerine staj ve incelemelerde bulundu. 1988'te bir şirketler topluluğunda finansman müdürü olarak çalışırken borsa ile tanıştı ve o günden bugüne yaklaşık 30 yıldır borsada çalışmaktadır.

1990'da As Menkul'ün kuruluşunda bulunan ve idari ve mali işler müdürlüğü görevinde bulunan Mesutoğlu, Ata Yatırım merkez dışı birimler yöneticisi ve Mustafa Yılmaz Menkul Değerler'de muhasebe müdürü olarak çalışmıştır. Gedik Yatırım'da da bir dönem muhasebe müdürlüğü, bir dönem teftiş kurulu başkanlığı yaptı ve 1993 yılında davet üzerine Merkezi Kayıt Kuruluşu (MKK)'nın kuruluş çalışmalarına katıldı. 14 yıl MKK'da Yatırımcı Hizmetleri ve İş Geliştirme Koordinatörlüğü hizmetinde bulunan Mesutoğlu, MKK'dan emekli olarak 2017 yılı başında yuvaya döndü ve halen Gedik Yatırım İç Kontrol ve Risk Yönetim Başkanı olarak görev yapmaktadır.

Adem Mesutoğlu evli ve iki çocuk babasıdır.



Murat ESEN – Yönetim Kurulu Başkan Vekili

1963 yılında Kahramanmaraş'ta doğdu. 1982 yılında Çukurova Üniversitesi İdari Bilimler Fakültesi İngilizce İşletme Bölümünden mezun olduktan sonra aynı yıl Marmara Üniversitesi Hukuk Fakültesinde eğitimine devam etti. 1986 da mezun oldu. 2 Yıl Özel Hukuk bürosunda çalıştıktan sonra 1990-2014 yılları arasında Gedik Holding A.Ş. ve bağlı şirketlerinde Hukuk Danışmanı ve Yönetim Kurulu Üyesi olarak göreve yaptı. Gedik Portföy Yönetimi A.Ş.'de Yönetim Kurulu Başkan Vekili olarak görevini yürütmektedir.

Hasan Halim ÇUN - Yönetim Kurulu Üyesi / Genel Müdür

1959 yılında doğmuştur. 1981 yılında Boğaziçi Üniversitesi, İdari Bilimler Fakültesi bitirdikten sonra 1985 yılında Boğaziçi Üniversitesi Kamu Yönetimi'nde Yüksek Lisansını yapmıştır.

1984-1986 yılları arasında Dünya Gazetesi- Dış Haberler Şefi olarak çalışmış, dış haberler sayfalarının yönetimi yapılmış, dış ekonomik gelişmeler alanında muhtelif yazılar yazılmıştır.

1986-1987 yıllarında Dışbank A.Ş. Genel Müdürlük –Etüd ve Araştırma Dairesi Uzmanı olarak çalışmış. Türkiye ve dünya ekonomisi ve bankacılık sektörüne ilişkin muhtelif araştırmalar yapılmıştır.

1987-1994 'de H. Ö. Sabancı Holding AŞ.'de Planlama ve Yatırımlar Dairesi – Kıdemli Uzmanı olarak makroekonomik değerlendirme raporları, holding ve şirket bazında stratejik planlama çalışmaları, yeni iş alanları yatırım fizibilite çalışmaları, yabancı yatırımcı görüşme raporları gibi çalışmalar yapmıştır.

1994-1998 yıllarında Gedik Yatırım Menkul Değerler'de şube müdürü olarak görev yapmıştır. 1998-2000'de Ak Yatırım Ortaklığı A.Ş. – Genel Müdür olarak 2000-2006 yıllarında Ak Portföy Yönetimi AŞ.- Genel Müdür olarak çalışmıştır.

2006-2008 yıllarında Gedik Yatırım Menkul Değerler AŞ.- Genel Müdür Yardımcısı olarak tekrar çalışmaya başlayıp 2008 yılından itibaren Gedik Portföy Yönetimi AŞ.'de Genel Müdür olarak görevini sürdürmektedir.

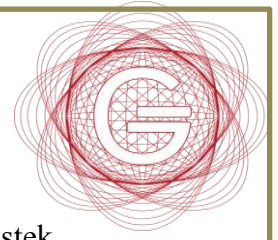
İsmail Barış ÖZİSTEK

Barış Özistek, 2011 yılı başında CEO olarak katıldığı SHR Grup bünyesinde yer alan başarılı iki internet şirketinin yabancı yatırımcılara satışına liderlik etmiştir. 2013 yılından bu yana da dünyanın en büyük oyun firmalarından Netmarble'ın EMEA bölgesi CEO'su olarak görev yapmaktadır.

Barış Özistek, Türkiye'nin Startup'lara destek veren lider girişim hızlandırma programı "StartersHub"ın da kurucularından ve Yönetim Kurulu Üyesi'dir.

Barış Özistek, Adecco ve Bureau Veritas gibi çeşitli uluslararası firmalarda Türkiye, Hazar Denizi & MENA bölgesinden sorumlu üst düzey yönetici pozisyonlarında görev yapmıştır. Türkiye'nin tanınmış insan kaynakları firmalarından Hugent'in da kurucu ortaklarından olup, farklı teknoloji girişimlerinin de yatırımcıları arasında yer almaktadır.

Barış Özistek, Yıldız Teknik Üniversitesi Makina Mühendisliği Bölümü'nde tamamladığı eğitiminin ardından, Makina ve Enerji Mühendisliği üzerine yüksek lisans derecesini ve Finans ve Pazarlama dalında MBA'ı yine Yıldız Teknik Üniversitesi'nde tamamlamıştır. Yönetim, satış ve pazarlama



alanlarında birçok eğitimin ardından, İsviçre’de IMD Business School’da İleri Liderlik Eğitimi almıştır.

Türkiye Dijital Oyun Federasyonu (TÜDOF) Başkanlığını da yapan Sn. Özistek, Türkiye Bilişim Vakfı (TBV) Yönetim Kurulu Üyesi ve Girişimcilik Vakfı Mütevelli Heyeti üyesi olarak da halen görevini yürütmekte ve 1907 Fenerbahçe Derneği, TUSIAD gibi farklı sivil toplum kuruluşlarında da üyelikleri bulunmaktadır.

Genel Müdürlük

Hasan Halim ÇUN : Genel Müdür

Portföy Yöneticileri

Serdar Gürsoy

Eral İlhan Karayazıcı

Ayşe Özdemir (Kurumsal İletişim Yöneticisi)

Müfettiş

Mukadder EFE

Bağımsız Denetim Firması


Ak Bağımsız Denetim ve SMMM A.Ş.

3. Şirketin Sermayesi Ve Ortaklık Yapısı

Gedik Yatırım, Gedik Portföyün yönetimine hakimdir. Şirketin 10.000.000 TL kayıtlı sermaye tavanı içinde 5.000.000 TL olan çıkartılmış sermayesinin, 15.08.2016 tarih ve 185 sayılı yönetim kurulu kararı ile, tamamı ortaklarca nakden karşılanmak suretiyle 300.000 TL artırılarak 5.300.000 TL’ye çıkartılmasına karar verilmiş, sermaye artırımına ilişkin Yönetim Kurulu Kararı 19.10.2016 tarihinde tescil edilerek 24.10.2016 tarih ve 9182 sayılı Türkiye Ticaret Sicil Gazetesinde ilan edilmiştir.

ORTAKLAR	30.06.2018	
	PAY TUTARI	ORANI
GEDİK YATIRIM MENKUL DEĞERLER A.Ş.	5.299.858,66	99,9973
HAKKI GEDİK	106,00	0,0020
HASAN HALİM ÇUN	17,67	0,0003
MESRURE BANU KAVAK DURAL	17,67	0,0003
TOPLAM	5.300.000,00	100,00

Şirket’in ödenmiş sermayesi, her biri 1 TL itibari değerinde 5.300.000 adet nama yazılı hisseden oluşmaktadır. Sermaye yapısında imtiyazlı hisse senedi bulunmamaktadır. Şirket sermayesinin tamamı ödenmiştir.



4. 2018 Yılı ilk Yarısında Fon Sektörü

Yatırım fonları pazarı 2017 yılını %16,9 büyüme ile toplam 50 milyar TL'nin üzerinde kapatmıştı. 2018 yılının ilk çeyreğine de ivme ile başlayan Pazar ilk üç ayda neredeyse 2017 büyümesinin yarısını gerçekleştirmiş ve %8,6 büyüyerek 54,9 milyar TL'ye ulaşmıştı. Ancak ikinci çeyrekte, dalgalı piyasaların da etkisiyle toplam fon büyüklüğü 52,7 'ye gerilerken altı aylık büyüme % 4,4'de kaldı.


Yılın ilk yarısı parasal sıkılaştırma tedbirlerinin devamını yaşadığımız bir dönem oldu. Amerikan Merkez Bankası faiz artış sürecine devam etti ve daha da devam edeceğini belirtti. Avrupa bölgesinden de benzer sıkılaştırma söylemleri gelerek, varlık alımlarının Ekim ayında 30 milyar EUR'dan 15 milyar'a düşürüleceği ve yıl sonunda da tamamen sonlandırılacağı açıklandı. ABD açıkladığı verilerle en sağlıklı ekonomi olarak ön plana çıktı ve büyüme tahminleri %3 seviyesinin üzerine yükseldi. Diğer yandan yılbaşından beri devam eden Amerika ve Çin arasındaki ticaret savaşı, küresel piyasalarda risk iştahını artmasını engelleyemedi. Yurtiçinde ise yılbaşından beri en önemli gündem maddesi Merkez Bankası para politikası olmaya devam ederken, Haziran'da yapılan erken seçim ilanı ile piyasalardaki belirsizlik arttı. İlk yarıyılıda siyasi istikrarı bekleyen piyasalar, ikinci yarı yılda yeni hükümet ile gerçekleştirilecek icraatları ve Merkez Bankası'nın para politikalarını yakından takip edecek.

Yılın ilk çeyreğinde dar bir bantta hareket eden USD/TRY, özellikle erken seçim haberleri ile oluşan belirsizlikle ikinci çeyrekte yüksek dalgalanma göstererek, tarihi zirve olan 4,9221 seviyesini 23 Mayıs tarihinde test etti. İlk yarıyı da %21 yükselişle 4,5862 seviyesinden kapattı. Aynı dönem içerisinde USD, EUR karşısında değer kazandı ve EUR/USD paritesi yılbaşına göre %2,7 düşerek 1,1683 seviyesine geriledi. İlk altı ayda parite en yüksek Şubat ayında 1,2555 seviyesini gördü. Bu gelişmeler ile TL sepet değeri de ağırlıklı yurtiçi haberlerle dalgalandı ve yılbaşındaki 4,1687 seviyesinden %19,3 yükselerek, 4,9716 seviyesinde ilk yarıyı kapattı. Küresel piyasalarda parasal sıkılaştırmanın etkisi 2018'in başından beri 10 yıllık Amerikan tahvillerinde daha net görüldü ve %2,4110 seviyelerinden yükselişe geçen gösterge tahvil ilk yarıyı 2,8510 seviyesinden kapattı.

Yurtiçinde ise küresel piyasalardan ziyade TCMB'nin politikaları ve siyasi belirsizliğin artması ile tahvil bono piyasalarında yüksek dalgalanma ile faizlerde yükseliş gözlemlendi ve yılbaşında %11,43 olan 10 yıllık bono faizleri Haziran sonunda %16,30 seviyesinde idi, benzer şekilde iki yıllık bono faizleri ise %13,01 seviyelerinden %18,54'e yükseldi. Hisse senedi piyasalarına baktığımızda benzer şekilde risklerin artması ile değer kaybının yaşandığını gözlemledik. Yılı 115bin seviyesinin üzerinden açan BİST 100 endeksi Haziran ayında 92bin seviyelerine kadar geriledikten sonra, ilk yarıyı %16,3 değer kaybı ile 96,520 seviyesinden kapattı. Amerika hisse senedi piyasalarına baktığımızda ise 2018 yılında volatilitenin artması dikkat çekici, fakat buna rağmen gerek S&P 500, gerek Nasdaq 100 endekslerinin ikisi de yükseliş trendini koruyor. S&P 500 endeksi yılbaşından beri %1,7 yükselerek USD 2.718 seviyesine ulaşırken, Nasdaq 100 endeksi %10,1 ile USD 7.040 seviyesine yükseldi.

Yatırım fonları pazarı 2018 yılının ilk çeyreğini nette 2,5 milyar TL para girişi ile kapatmıştı, fakat özellikle yurtiçi piyasalardaki gelişmelerin de etkisi ile 2. Çeyrekte bu hareket tersine döndü ve yılbaşından beri yatırım fonları pazarından nette 1,3 milyar TL çıkış oldu. İlk çeyrekte %8,6 büyüyerek 50,5 milyar TL'den 54,8 milyar TL'ye ulaşan Pazar, ilk yarıyı 52,7 milyar TL olarak kapattı, yılbaşından beri ise %4,4 büyüdü.

Fon türü bazında incelediğimizde, en büyük değişikliğin para piyasaları fonlarında olduğu gözlemlenmekte. Fon türü bazında net giriş/çıkışlara bakılırsa, tüm fon türlerine giriş varken sadece




para piyasaları fonlarında nette 2,4 milyar TL çıkış gerçekleşti. Bu çıkış sonrasında bu fon türünde iç büyümeye rağmen nette küçülme görüldü ve % 0,1 ile 18 milyon TL azalarak 31,1 milyar TL oldu. 2016 yılında toplam fon büyüklüğünün %70'ini oluşturan para piyasaları fonu ağırlığı, 2017 sonunda % 62'ye ve Haziran 2018 itibariyle ise % 59'a geriledi.

İkinci çeyrekte tersine dönen diğer bir fon türü de özellikle 2017 yılında oldukça yüksek büyüyen Karma & Değişken fonlar oldu. İlk çeyrekte 727 milyon TL büyüme yerini 2. Çeyrekte 584 milyon TL küçülmeye bıraktı ve bu fon türü toplam 5,4 milyar TL 'ye ulaştı. Karma & Değişken fonlar da 2018 yılında net çıkış yaşayan diğer bir fon türü oldu. Bu iki fon türünden sonra faizlerdeki yükselişin de etkisi ile nette çıkış yaşayan üçüncü fon türü valörlü borçlanma araçları fonları oldu ve 95milyon TL çıkış gerçekleşti. Bu fon türü içerisinde özellikle son yıllarda ciddi büyüme yaşayan Eurobond fonlarının da bulunduğunu ayrıca belirtmekte fayda var. Toplam 6 milyar TL olan valörlü borçlanma araçları fonlarının 2,3 milyar TL'si Eurobond fonlarından oluşmakta ve bu fonlarda, toplamda 2,2 milyar TL'den 2,3 milyar TL'ye yükseliş gözlemlense de, nette 100 milyon TL çıkış yaşandı. Tüm tahvil ve bono fonlarında çıkış gözlemlenirken, bu tür içerisinde tek giriş gördüğümüz Özel Sektör fonları oldu ve toplamda 2,8 milyar TL büyüklüğe ulaştılar. Özel Sektör fonları 2017 yılında % 15 küçülmüşken bu yıl başından beri %11 büyümesi ile dikkat çekti. Altın fonları, yılbaşından beri TL Altın değerinin %16 artması nedeniyle 410 milyon TL'den 453 milyon TL'ye yükseldi, fakat yılbaşından beri çıkış görülen bir diğer fon türü oldu. 2018 yılında net giriş yaşayan üç fon türünden en büyüğü toplam 4,4 milyar TL'ye ulaşan Alternatif fon türleri olurken, bunu sırasıyla 2,6 milyar TL ile Hisse fonları, 1,8 milyar TL ile Fon Sepeti fonları ve son olarak 843 milyon TL ile Katılım fonları oldu. Geçtiğimiz yıl iki katından fazla büyüyen katılım fonları bu yıl da ilk altı ayda %44 büyüdü ve faiz dışı enstrümanlara yatırım yapmak isteyen yatırımcılara yeni bir alternatif olmaya devam etti.

Hisse Senedi fonlarında yılbaşından beri 500 milyon TL üzerinde yeni yatırımcı girişi görülse de, bu fon türünün alt kırılımını incelediğimizde bu girişin %50'sinin yabancı hisse senedi fonlarına olduğu gözüküyor. Diğer yandan yaklaşık 250 milyon TL girişin Türk hisse senetlerine yatırım yapan fonlara olması, bireysel yatırımcıların piyasadaki fırsatlardan yararlanmak istediklerini düşündürüyor. Yerli ve Yabancı Hisse senedi fonları son girişlerin de etkisi ile toplamda 2,6 milyar TL büyüklüğe ulaştı. Son dönemlerde yeni kurulan fon türleri ile farklı sektörlere (Gayrimenkul ve Girişim sermayeleri) yatırım yapma imkanı sağlayan Alternatif fon türleri yılbaşından beri nette 554 milyon TL ile en yüksek para girişi yaşayan tür oldu. Bu fon türü yılbaşından beri 832 milyon TL ile % 24 büyüdü ve iki çeyrekte de üst üste büyüyerek, toplam büyüklüğü 4,4 milyar TL'ye ulaştı.

Bireysel emeklilik fonları pazarı yılbaşından beri % 5,8 büyüyerek toplam 84,1 milyar TL büyüklüğe ulaştı. İlk çeyrekte toplam 3,6 milyar TL büyüyen Pazar ekonomik gelişmelerin de etkisiyle 2.Çeyrekte toplam 949 milyon TL ile hızı azalsa da, yılbaşından beri toplam 4,6 milyar TL büyüdü. Başlangıç fonları en istikrarlı büyüyen fon türü oldu ve her iki çeyrekte de yaklaşık 600-650 milyon TL arasında büyüyerek toplam 3,1 milyar TL'ye ulaştı. Diğer yandan yılbaşından beri istikrarlı büyüyen diğer fon türleri, döviz cinsi enstrümanlara yatırım yapan Kamu Dış Borçlanma ve Altın fonları oldu. Kamu Dış Borçlanma fonları toplam 1 milyar TL'nin üzerinde büyüdü. Bu fon türünün özellikle 2. çeyrekte yüksek büyümüş olmasına gerekçe olarak, katılımcıların tercihlerinin yanı sıra getirilerindeki yükseliş olduğunu söylemek hatalı olmayacaktır.



5. Gedik Portföy Fonları Ve Sektör

2017 yılında ise yatırım fonları sektörü % 16,9 büyüme kaydederken Gedik Portföy' ün yönettiği fonlar % 24 büyüme ile 60,3 milyon TL'ye ulaştı. Diğer yandan yönetilen toplam varlık büyüklüğü de, geçen yıl % 13,3 artışla ve 144,354,596 TL'ye yükselmişti.

Yılın ilk yarısında, Fon sektörü % 4,4 büyürken, Gedik Portföy Fonları ise % 17 büyüdü ve 70,6 milyon TL'ye ulaştı. Burada, yeni kurulan Ege Özel Serbest Fonun katkısı bulunmaktadır. Sektör geneline paralel olarak kısa vadeli fon ve karma fonlarda gerileme olurken, hisse yoğun fonlar ve döviz bazlı fonlarda büyüme kaydedildi.

6. 2018'de Portföy Yönetim Şirketleri

SPK'nın yayınladığı verilere göre portföy yönetim şirketlerinin 2016 sonunda 50 olan sayısı, 2017 sonu itibariyle aynı 49'a geriledi. Ancak söz konusu 48 şirketin, SPK kayıtlarına göre 46'sında yönetilen varlık bulunmaktadır. 2017 yılında sektörün yönettiği toplam varlıklar yüzde 29,6 büyüme ile 158,3 milyar TL'ye (41,8 milyar USD) ulaştı. Emeklilik fon pazarı 2017'de % 28 büyüdü ve 78 milyar TL'ye ulaştı.

2018 yılının ilk yarısında, SPK verilerine göre portföy yönetim şirketleri sayısı, 49'u bakiyeli olmak üzere 52'ye yükselirken, toplam yönetilen varlıklar % 5,8 artışla 167,6 milyar TL (41,8 milyar USD) ulaştı.

7. Şirket Faaliyetleri

Şemsiye Fon Kuruluşu, İzahname ve İçtüzük Değişiklikleri

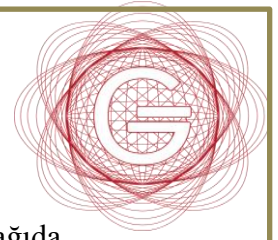
Halkbank Saklama ile fon saklama ve fon operasyon hizmetleri konusunda sözleşme imzalandı, geçiş için bilgi ve izin amacıyla SPK'ya başvuruda bulunuldu. SPK'nın 19 Aralık'ta uygunluk vermesi ile Ocak 1 2018 itibariyle geçiş süreci tamamlandı.

Haziran 2016'dan beri portföylerini yönettiğimiz, EURO grubu, söz konusu MKYO'ların portföy yönetimi hizmetini başka bir PYŞ'ne devretmek için başvurdu ve Şubat sonunda sözleşmemiz sona erdi.

Özel Ege Fonu kurulması için SPK'ya başvuruldu. 12 Ocak 2018 tarihinde SPK uygun buldu, Şubat başında Fon payları ihraç edildi.

Gedik Portföy Birinci Girişim Sermayesi Fonu'nun ihracı için SPK'ya Eylül ayında başvuruda bulunulmuştu, 24 Ocak 2018 tarihinden Kurul izni çıktı, 9 Şubat 2018 tarihinde İhraç belgesinin son hali teslim alındı.

Gedik Portföy Değişken Şemsiye Fon'un kurulması için 10 Nisan 2018'de SPK'ya yapılan başvuru olumlu karşılandı, akabinde 11 Haziran 2018'de Gedik Portföy Birinci Değişken Fon'un kurulması için SPK'ya başvuruldu.



8. Finansal Yapıya İlişkin Bilgiler

2018/06 aylık dönem sonu bağımsız denetimden geçmemiş özet finansal bilgiler aşağıda yer aldığı gibidir.

<i>TL</i>	Bağımsız Denetimden Geçmiş 30.06.2018	Bağımsız Denetimden Geçmiş 31.12.2017
Dönen varlıklar	4.033.196	3.862.775
Duran varlıklar	359.609	352.904
Aktif	4.392.805	4.215.679
Kısa vadeli yükümlülükler	121.033	131.515
Uzun vadeli yükümlülükler	113.803	94.593
Özkaynaklar	4.157.969	3.989.571
Net Dönem Karı / (Zararı)	172.598	650.038

Şirketin, 2018 yılı Haziran sonu itibariyle 172.598 TL net dönem karı oluşmuştur. Özkaynak toplamı 4.157.969 TL'ye ulaşmıştır.

Gedik Portföy Yönetimi A.Ş. önümüzdeki dönemde de sermaye piyasalarının gelişmesine yardımcı olmayı ve yatırımcılarımızın risk profillerine ve karşılaştırma ölçütlerine göre yeni seçenekler sunarak ve daha iyi getiri elde etmelerini sağlamayı hedeflemektedir.

9. İlişkili taraf işlemleri

Şirketimizin ilişkili taraf işlemlerinin ayrıntıları finansal tablolarında yer almaktadır. 2018 yılı ikinci çeyrek sonunda Gedik Yatırım Menkul Değerler A.Ş.'ne 8 adet yatırım fonunun satışı nedeniyle fonlar tarafından 89.569 TL komisyon ödemesi yapılmıştır. Gedik Yatırım Menkul Değerler A.Ş. den 58.451 TL tahvil kupon faizi tahsil edilmiştir. 8 adet yatırım fonundan 319.445 TL fon yönetim ücreti geliri elde edilmiştir. Bu tutarın 65.073 TL si tahsil edilecek alacaklarda bulunmaktadır.


10. Kadro personel

2018 yılı Haziran sonunda Şirketimiz kadrosu 7 kişidir. Üst düzey yönetici kadrosu raporun ilk kısmında belirtilmiştir. Şirketimizde toplu sözleşme uygulaması olmayıp, şirket çalışanlarına sağlanan haklar ilgili mevzuat ve şirket iç düzenlemeleri kapsamındadır. Şirketimiz birimleri mali işler ile yatırım olarak iki gruptan oluşmaktadır.

11. 2018 Yılında yapılan Genel Kurul Toplantıları

Olağan Genel Kurul Toplantısı

2017 yılı ortaklar olağan genel kurul toplantısı 24.04.2018 tarihinde yapılmıştır.



Olağan genel kurulda alınan önemli kararlar olarak, şirketin bağımsız denetçi seçimi, bilanço kar/zarar hesapları müzakeresi ve Yönetim Kurulu Üyelerine TTK'nun 395-396. Maddelerine göre izin verilmesi hususları görüşüldü. Bunlara ek olarak olağan genel kurul toplantısında, 2017 yılı şirket karının geçmiş yıl zararlarından mahsup edilmesine karar verilmiştir. Olağan genel kurul toplantısında katılım oranı %100 olmuştur.

12. Bilanço Dönemi Sonrası Gelişmeler

Yoktur.

GEDİK PORTFÖY YÖNETİMİ A.Ş.

H. Halim ÇUN
Genel Müdür

Adem MESUTOĞLU
Yönetim Kurulu Başkanı