


Gedik Portföy Yönetimi A.Ş.

Gedik Yatırım Menkul Değerler A.Ş.
'Gedik Portföy G-20 Ülkeleri Yabancı Hisse Senedi
Fonu'

Nisan 2018

Gedikportföy

Dünyanın önde gelen şirketlerine yatırım yaparak portföyünüzün riskini kolayca çeşitlendirebilirsiniz.



Gedik Portföy G-20 Ülkeleri Yabancı Hisse Senedi Fonu

G-20 Ülkeleri Yabancı Hisse Senedi Fonu, portföylerini küresel ölçekte çeşitlendirip riskten korunmak isteyenler ve yurtdışı piyasalarda kazanç fırsatlarından yararlanmak isteyenlere yeni fırsatlar sunuyor.

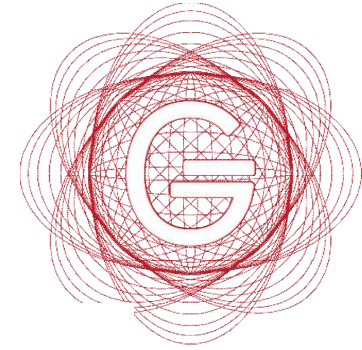
Uluslararası çapta faaliyet gösteren dev ABD, Avrupa ve Gelişmekte olan ülkelerin şirketlerine yatırım yaparak bölgesel çeşitlendirme

Dolar, Euro, Sterlin, Yen , İsviçre Frangı ve önde gelen gelişmekte olan ülke para birimlerine yatırım ile döviz kuru çeşitlendirmesi.

Bankacılık, sigortacılık, Teknoloji, İlaç, kimya, otomotiv, demir çelik, madencilik şirketlerine yatırım yaparak sektörel çeşitlendirme

G20 ülkelerini Almanya, Amerika Birleşik Devletleri, Arjantin, Avustralya, Brezilya, Çin, Endonezya, Fransa, Güney Afrika, Güney Kore, Hindistan, İngiltere, İtalya, Japonya, Kanada, Meksika, Rusya, Suudi Arabistan, Türkiye ve Avrupa Birliği oluşturuyor.

Dünyanın önde gelen şirketlerine yatırım olanağı!




Bank of America



Micron



GILEAD



MERCK

Unilever



NOVARTIS

Carrefour



ArcelorMittal



RioTinto



ABB SIEMENS

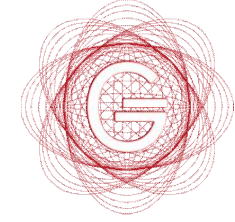


VALE



Gedik portföy

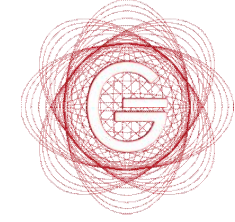
Karşılaştırmalı Getiriler



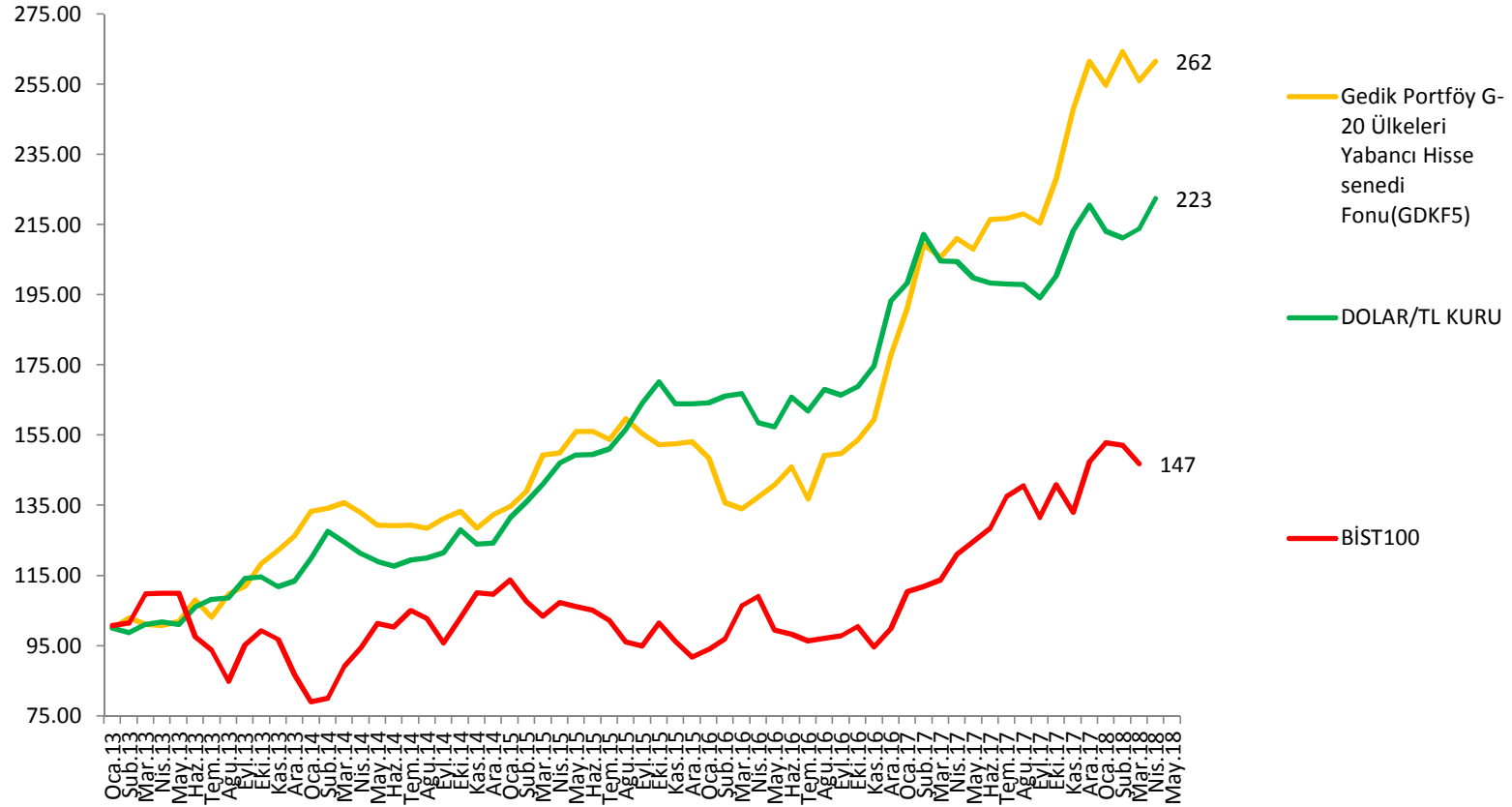
	Mart'18	2018	2017	2016	2015	2014	2013	Son 1 yıl(31.03.2017/1.04.2018)	Kurulduğundan bu yana (01.01.2013 - 1.04.2018) getiri
Gedik Portföy G-20 Yabancı Hisse Senedi Fonu(GDKF5)	2.18%	2.69%	33.18%	28.71%	10.32%	1.01%	33.33%	24%	162%
S&P INDEX	-2.63%	-1.23%	19.42%	9.54%	-0.73%	11.79%	29.10%	12%	85%
G-20 Fonu(Dolar Bazında)	-1.80%	-1.65%	23.99%	6.54%	-11.75%	-7.85%	10.53%	14%	18%
Dolar	4.05%	4.41%	7.41%	20.81%	25.02%	9.22%	-5.73%	9%	123%
MSCI WORLD INDEX(USD)	-3.44%	-1.90%	20.31%	8.15%	-0.32%	5.50%	27.37%	11%	55%
BİST 100	-3.38%	-0.35%	47.60%	8.94%	-16.33%	26.43%	-13.31%	29%	47%

G-20 Fon Benchmark	30%	MSCI ACWI ALL WORLD ENDEKS
	35%	MSCI EZU EUROZONE ENDEKS
	30%	MSCI EEM EMERGING MKT S ENDEKS
	5%	KYD Repo Endeksi (Brüt)

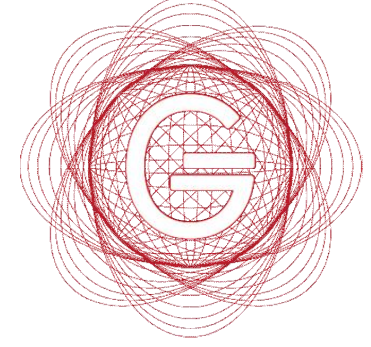
G-20 fonu BİST100 ve \$/TL karşılaştırması



2012-2017 G-20 FONUNUN BORSA İSTANBUL VE KUR İLE KARŞILAŞTIRILMASI 01/01/2013=100 (başlangıç)



Gedik Portföy Yönetimi A.Ş.



Gedik Portföy Yönetimi A.Ş.

Cumhuriyet Mah. T (0216) 453 00 00
E-5 Yanyol F (0216) 377 11 36
No:29 Kat:3 34876 www.gedikportfoy.com
Yakacık - Kartal / İstanbul gedikportfoy@gedik.com

*yatırımınıza
güvenli
gelecek*

Fonun geçmiş dönemine ait getirisi gelecek performansının göstergesi olamaz.
Bu bilgiler ışığında üçüncü şahıslara alıř/satıř yapmaları yolunda herhangi bir teklifte bulunulmamaktadır.
Bilgi için 0216 453 00 00 (1509-1518) / gedikportfoy@gedik.com

Gedikportföy