# AYLIK FON BÜLTENİ

## HAZİRAN 2025

INVEO PORTFÖY

# Piyasa Gelişmeleri ve Öne Çıkan Fonlarımız

Haziran 2025, **küresel piyasalarda ticaret politikaları, jeopolitik gelişmeler ve makroekonomik verilerin** etkisiyle dalgalı bir seyir izledi. ABD Başkanı Donald Trump'ın gümrük tarifeleri ve Orta Doğu'daki gerilimler risk iştahını şekillendirirken, **yurt içinde dezenflasyon süreci ve TCMB'nin sıkı para politikası** gündemi belirledi.

Küresel piyasalar, ay boyunca Trump'ın agresif ticaret politikalarının gölgesinde hareket etti. **Çelik ve alüminyum ithalatına %50'ye varan gümrük vergisi artışı, Çin/AB/Kanada'ya yönelik yeni tarife tehditleri ve Avrupa Birliği ile süren müzakerelerin tıkanması**, ticaret savaşlarına dair endişeleri tırmandırdı. OECD, küresel büyüme tahminini %3,1'den %2,9'a, ABD için ise %2,2'den %1,6'ya düşürerek belirsizliklerin etkisini vurguladı. Ancak, **ABD ile Çin arasında nadir toprak elementleri tedariki karşılığında varılan ticaret ateşkesi, geçici bir iyimserlik sağladı.** S&P 500, ay sonunda %5,0 yükselişle 6.279 puana ulaşarak rekor kırarken, Nasdaq %6,6 artışla 20.601 puana, Dow Jones %4,3 yükselişle 44.828 puana çıktı. **İsrail-İran arasındaki çatışmaların ay ortasında tırmanmasıyla petrol fiyatları %13 artarak 72,98 dolara sıçradı,** ancak ateşkesle 65,52 dolara geriledi. **Altın, güvenli liman talebiyle dalgalı seyrederek ayı %0,4 artışla 3.337 dolarda tamamladı.**

Makroekonomik veriler, ekonomik yavaşlamaya işaret etti. **ABD'de Mayıs TÜFE %2,4, çekirdek PCE %2,7 ile beklentilerin hafif üzerinde kalarak enflasyonist baskıların devam ettiğini** gösterdi. İlk çeyrek GSYH %0,5 daralma ile revize edilirken, perakende satışlar %0,9, sanayi üretimi %0,2 geriledi. ADP istihdamı 37 binle zayıf kalsa da, tarım dışı istihdam 139 binle güçlü geldi; işsizlik oranı %4,2'de sabit kaldı. **Fed, faizi %4,25-4,50 aralığında sabit tutarken**, **Powell temkinli bir duruş** sergiledi; ancak Fed Guvernörü Waller'ın temmuz faiz indirimi sinyali, beklentileri %61,1'e yükseltti. Avrupa'da TÜFE %1,9'a gerileyerek ECB'nin %2 hedefinin altına indi; ECB, mevduat faizini %2'ye düşürdü. Japonya'da ekonomi %0,7 daralırken, Çin'de sanayi üretimi %5,1, perakende satışlar %6,1 artarak dayanıklılık gösterdi.

Yurt içinde ekonomik gündem, **TCMB'nin politikaları ve enflasyon etrafında şekillendi. Mayıs TÜFE'si %35,41'e gerileyerek dezenflasyon sürecini destekledi**; TCMB, faizi %46'da sabit tuttu ve sıkı duruşunu vurguladı. Yeni makro ihtiyati önlemlerle TL mevduat oranı hedefi bankalar için artırılırken, KKM zorunlu karşılık oranı %40'a yükseltildi. İlk çeyrek GSYH %2 büyüme ile beklentilerin altında kalırken, işsizlik oranı %8,6'ya yükseldi. TCMB rezervleri ay boyunca 141 milyardan 159,3 milyar dolara çıkarak güçlendi, ancak son hafta 3,6 milyar dolar geriledi ve ayı 155,6 milyar dolardan tamamladı. **BIST 100 endeksi, küresel dalgalanmalara rağmen ayın sonunda gelen ralli ile %10.3 yükseliş ve 10.275 puanda** tamamladı; **bankacılık ve teknoloji endeksleri** yükselişte öne çıktı

Fon performanslarında **yurt içi hisse senedi içerikli GAF, GMR, IJA ve GJB fonları güçlü** getiri sağlarken, para politikasında sıkı duruş ile **para piyasası ve borçlanma araçları fonlarının** öne çıktığını görüyoruz. **Para piyasası fonumuz - IRY %3.7 getirisiyle** aynı kategorideki fonlar arasında ön sıralarda yer buldu.

INVEO PORTFÖY

# Piyasa Gelişmeleri ve Fonlarımız

| FONLAR VE YATIRIM ARAÇLARI | Mayıs | 2025 | 2024 | 2023 | 2022 | 2021 | 2020 |
|---|---|---|---|---|---|---|---|
| BIST100 | 10.30 | 1.20 | 31.60 | 35.6 | 196.57 | 25.80 | 29.06 |
| KYD MEVDUAT ENDEKSİ | 3.61 | 23.17 | 52.33 | 28.33 | 16.68 | 17.78 | 9.77 |
| BONO - KYD 365 GÜNLÜK | 5.09 | 18.31 | 39.93 | -5.77 | 35.75 | 11.68 | 8.30 |
| O/N REPO ENDEKSİ | 3.85 | 25.70 | 63.52 | 21.09 | 14.00 | 19.48 | 11.64 |
| DOLAR / TL | 1.54 | 12.53 | 20.04 | 57.53 | 39.59 | 80.26 | 24.98 |
| EURO / TL | 5.49 | 27.95 | 12.01 | 63.49 | 32.59 | 66.30 | 36.07 |
| GRAM ALTIN | 1.96 | 41.66 | 52.06 | 78.81 | 39.99 | 69.85 | 56.04 |
| TÜFE | 1.37 | 16.67 | 44.38 | 64.77 | 64.27 | 36.08 | 14.6 |
| PARA PİYASASI (TL) FONU - IRY | 3.66 | 24.27 | 61.78 | 25.08 | | | |
| BORÇLANMA ARAÇLARI (TL) FONU - GYK | 4.29 | 21.87 | 51.08 | 37.78 | 26.60 | 18.87 | 10.84 |
| KISA VADELİ BORÇLANMA ARAÇLARI FONU - GYL | 3.47 | 21.52 | 52.04 | 28.19 | 17.73 | 16.32 | 8.52 |
| ATAK DEĞİŞKEN FON - IJA | 11.50 | 16.90 | 49.98 | 77.82 | 132.69 | | |
| TEKNOLOJİ DEĞİŞKEN FON - IRT | 1.85 | 4.99 | 54.83 | 111.16 | | | |
| BİRİNCİ DEĞİŞKEN FON - GPG | 1.68 | 17.86 | 26.48 | 93.60 | 64.41 | 38.57 | 16.16 |
| ALTIN FONU - GGK | 0.55 | 34.62 | 59.96 | 84.54 | 41.53 | 66.93 | |
| BİRİNCİ HİSSE SENEDİ FONU - GAF | 13.89 | 6.31 | 59.51 | 70.91 | 198.64 | 23.42 | 22.87 |
| İKİNCİ HİSSE SENEDİ FONU - GMR | 12.84 | -6.33 | 34.55 | 58.3 | 232.78 | 31.63 | 90.36 |
| G-20 ÜLKELERİ YABANCI HİSSE SENEDİ FONU - GBG | 4.35 | 15.52 | 25.63 | 81.83 | 19.80 | 108.35 | 29.53 |
| ÇOKLU VARLIK KATILIM FONU - CVK | 3.94 | 20.51 | 50.84 | 91.02 | | | |
| BİRİNCİ FON SEPETİ FONU - GJB | 7.41 | 8.97 | 41.71 | 69.82 | 93.04 | | |
| BİRİNCİ SERBEST DÖVİZ FON - GAG | 2.12 | 14.59 | 25.06 | 62.53 | 48.14 | 78.74 | 26.88 |
| INTER SERBEST FON - IHC | 1.99 | 18.61 | 24.55 | 96.41 | | | |
| KİRA SERTİFİKALARI KATILIM FONU - IV8 | 3.30 | 20.65 | | | | | |
| DÖNÜŞTÜRÜCÜ TEKNOLOJİLER FON SEPETİ FONU - IUH | 8.06 | 16.54 | 38.99 | 74.58 | | | |

INVEO PORTFÖY

# Inveo Portföy Hakkında

Inveo Portföy ailesi olarak, yatırım yolculuğunuzda sizlerle başarılı bir işbirliği kurmak, birlikte büyümek ve sizlere değer katmak için buradayız.

Deneyimli ekibimiz, teknolojik alt yapımız ile portföy yönetimi ve yatırım fonları alanında faaliyet gösteren bir kuruluş olarak, geniş ürün yelpazemiz ile hizmet veriyoruz. 2008 yılından bu yana, siz değerli yatırımcılarımızın finansal ihtiyaçlarını karşılamak ve yatırım hedeflerine ulaşmalarına destek olmak için büyük bir özveriyle çalışıyoruz.

Inveo Portföy'ü farklı kılan özelliklerden biri de finans sektöründe 360 derece hizmet sunan bir ekosistemin parçası olmasıdır. Inveo Yatırım Holding çatısı altında Gedik Yatırım, Misyon Yatırım Bankacılığı ve Inveo Portföy olarak birlikte hareket ediyor, birbirimize güç katıyoruz. Bu sinerji sayesinde hem bireysel hem kurumsal yatırımcılarımız için kapsamlı çözümler sunuyoruz.

30 yılı aşkın süredir finans sektöründe köklü bir geçmişe sahip, hizmet odaklı bir kültürden gelen deneyimimizle, yatırımcı ihtiyaçları ve memnuniyetini her zaman önceliğimiz olarak benimsedik. Yatırım fonları ve portföy yönetimi alanında, geleneksel yöntemlere yenilikçi bir bakış açısı katıyoruz. Küresel gelişmeleri yakından takip ederek, modern finansal yöntemleri işimizin temel bir parçası haline getiriyoruz. Teknoloji ve dijital çözümler, uzmanlığımızın ayrılmaz bir parçasıdır ve güncel trendleri yakalamak için iş yapış şeklimizi sürekli geliştiriyor ve iyileştiriyoruz.

Ortaya koyduğumuz vizyonumuza bağlı olarak sürdürülebilir ve rekabetçi getirilere odaklanırken, aynı zamanda risk yönetimi konusunda modern ve ileri teknolojileri kullanarak yatırımlarınıza değer katmayı ve büyütmeyi hedefliyoruz.

Felsefemiz;

- Doğru ve dürüst olanı yaparak yatırımcılarımıza öncelik vermek
- Uzun vadeli düşünmek,
- Rasyonel kararlar ile yatırım mükemmelliğinin kararlarımızı yönlendirmesi gerektiğine inanmak,
- Ortak hedeflere ulaşmak için birlikte çalışmak,
- Ekip çalışması ve etkili iletişim ile teşvik eden, destekleyici bir çalışma ortamı yaratmak,
- Yatırımcılarımızın ve çalışanlarımızın menfaatine uygun hareket ettiğimizden emin olarak mükemmeliğe ulaşmak,
- Sürekli iyileştirme ve yenilikçi yaklaşımlar ile değişen koşullara uyum sağlamak için esnek kalmak.

| Yönetilen Varlık Büyüklüğü | Yönetilen Fon Adedi | Toplam Yatırımcı Adedi |
|---|---|---|
| 22.2 Milyar TL | 48 | 78 Bin |

INVEO PORTFÖY

INVEO PORTFÖY

# IRY

IRY - Para Piyasası (TL) Fonu

## Performans

### Dönemsel

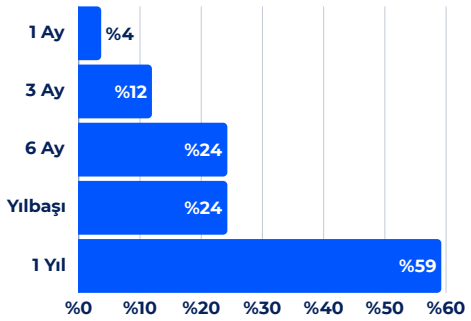


### Karşılaştırmalı Getiriler (%)

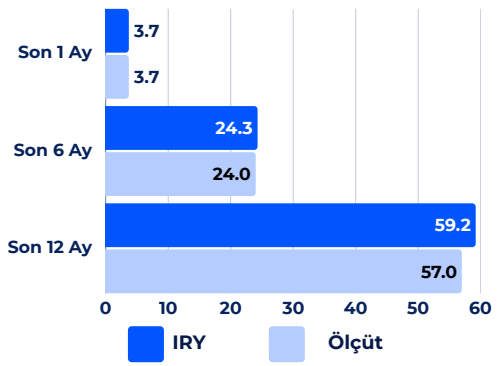


## Yatırımcı Profili

- Birikimlerini TL cinsinden değerlendirmek isteyen,
- Anlık nakit ihtiyaçlarını karşılarken, likiditeden ödün vermeden, kolay erişilebilir yatırım yapmayı tercih eden,
- İstikrarlı ve düzenli getiri beklentisine sahip,
- Düşük risk algısına sahip olan yatırımcılar için uygundur.

## Yatırım Stratejisi

Fon stratejisi kapsamında portföyün tamamı devamlı olarak, nakde dönüşümü kolay, riski az ve devamlı olarak, vadesine en fazla 184 gün kalmış likiditesi yüksek para ve sermaye piyasası araçlarından oluşmaktadır. Portföyün günlük hesaplanan ağırlıklı ortalama vadesi en fazla 45 gün olacaktır.

## Fon İçeriği

### Güncel Dağılım

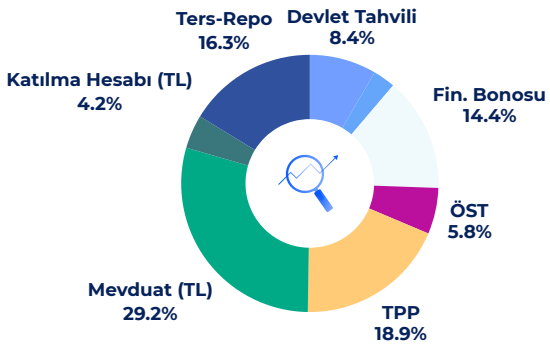


### Fon Risk Derecesi

| Risk | | | | | | |
|---|---|---|---|---|---|---|
| | | | | | | |

**2/7 - Düşük**

### Önerilen Vade

**Kısa**

## Aylık Getiri Tablosu (%)

| Yıl/ Ay | Ocak | Şubat | Mart | Nisan | Mayıs | Haziran | Temmuz | Ağustos | Eylül | Ekim | Kasım | Aralık |
|---|---|---|---|---|---|---|---|---|---|---|---|---|
| 2023 | - | - | - | - | - | 3.25 | 2.79 | 2.60 | 2.89 | 3.21 | 3.19 | 3.70 |
| 2024 | 3.47 | 3.45 | 3.97 | 4.41 | 4.62 | 3.88 | 4.25 | 4.49 | 4.00 | 4.18 | 4.19 | 4.20 |
| 2025 | 4.27 | 3.19 | 3.17 | 3.79 | 4.05 | 3.66 | | | | | | |

## Aylık Getiri

**%3.7**

**Aylık Mevduat Eşleniği**
%46.0

## Fon Büyüklük (Mio TL)

**2,440.2**

## Yatırımcı Adet

**2938**

**Yönetim Ücreti**
Yıllık %0.89

**Alım ve Satım Valör**
Alım T0 / Satım T0

**Vergi (Stopaj)**
Gerçek Kişi %15
Tüzel Kişi %0

**Fon Karşılaştırma Ölçütü**
%50 BIST-KYD Repo (Brüt) End.
%20 BIST-KYD 1 Aylık Mevd. TL End.
%10 BISTKYD Dibs 91 Günlük End.
%20 BIST-KYD Ösba Sabit End.

**Satış Kanalları**
Tefas'a dahil tüm Banka/Aracı Kurumlar

**Saklamacı Kuruluş**
Denizbank A.Ş.

**Fon İhraç Tarihi**
18.05.2023

**Yasal Uyarı:** Bu doküman Inveo Portföy Yönetimi A.Ş. tarafından yalnızca bilgilendirme amacıyla hazırlanmış olup üçüncü şahıslara alım/satım yapmaları yolunda herhangi bir teklifte bulunulmamaktadır. Diğer yatırımcılarla paylaşılmasından, yasal düzenlemelere aykırı şekilde ve amacı dışında kullanılmasından Inveo Portföy Yönetimi A.Ş. ve çalışanları sorumlu tutulamaz.Burada yer alan yorum ve tavsiyeler ise genel nitelikte olup mali durumunuz ile risk ve getiri tercihlerinize uygun olmayabilir. Sadece bu bilgilere dayanarak yatırım kararı verilmesi beklentilerinize uygun sonuçlar doğurmayabilir. Fonun geçmiş dönem getirisi gelecek dönemlerin getirisi için herhangi bir gösterge olamaz.

+90 (212) 987 20 01 info@inveoportfoy.com inveoportfoy.com

Haziran 2025

INVEO PORTFÖY

# GYK

GYK - Borçlanma Araçları (TL) Fonu

## Performans

### Dönemsel

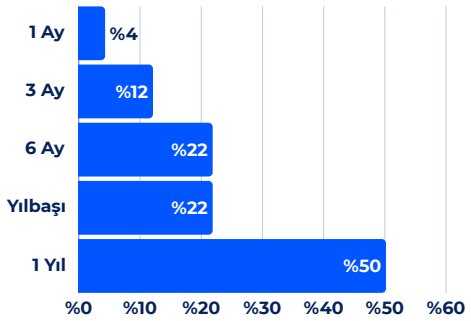


### Karşılaştırmalı Getiriler (%)

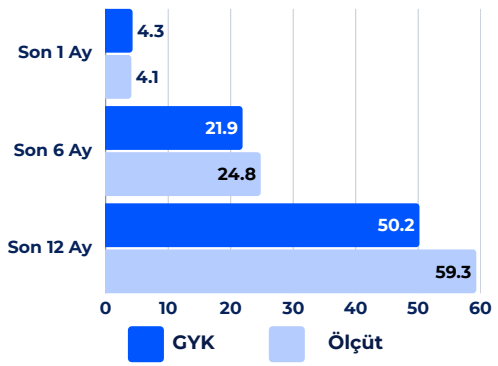


## Yatırımcı Profili

- Birikimlerini TL cinsinden sabit getirili menkul kıymetlerde değerlendirmek isteyen,
- Faiz dalgalanmalarından faydalanarak getiri sağlamayı amaçlayan
- Dengeli ve istikrarlı getiri beklentisine sahip,
- Orta-uzun vadede, Mevduata alternatif arayışında olan yatırımcılar için uygundur.

## Yatırım Stratejisi

Mevduat gibi risksiz yatırım araçlarını tercih eden tasarruf sahiplerine çok düşük risk ile getiri sağlamaktır.

Orta, uzun vadede düşük risk alarak sabit getirili enstürümanlar üzerinde gelir hedefleyen yatırımcılara yöneliktir.

## Fon İçeriği

### Güncel Dağılım

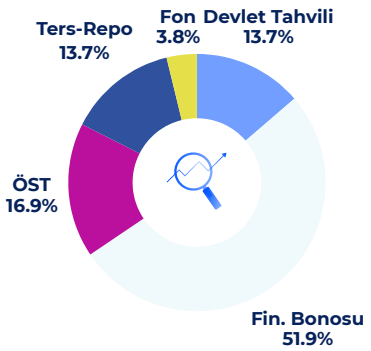


### Fon Risk Derecesi

| Risk | | | | | | |
|---|---|---|---|---|---|---|
| | | | | | | |

**2/7 - Düşük**

### Önerilen Vade

**Orta**

## Aylık Getiri Tablosu (%)

| Yıl/Ay | Ocak | Şubat | Mart | Nisan | Mayıs | Haziran | Temmuz | Ağustos | Eylül | Ekim | Kasım | Aralık |
|---|---|---|---|---|---|---|---|---|---|---|---|---|
| 2023 | 2.36 | 2.16 | 2.28 | 2.38 | 2.50 | 2.95 | 2.91 | 2.70 | 2.83 | 3.07 | 3.26 | 3.08 |
| 2024 | 2.39 | 3.14 | 4.25 | 3.69 | 3.53 | 3.74 | 3.72 | 3.45 | 3.20 | 3.07 | 4.14 | 3.68 |
| 2025 | 4.14 | 2.69 | 1.64 | 3.30 | 4.07 | 4.29 | | | | | | |

**Aylık Getiri**
**%4.3**

**Fon Büyüklük (Mio TL)**
**58.2**

**Yatırımcı Adet**
**297**

**Yönetim Ücreti**
Yıllık %1.50

**Alım ve Satım Valör**
Alım T+1 / Satım T+1

**Vergi (Stopaj)**
Gerçek Kişi %15
Tüzel Kişi %0

**Fon Karşılaştırma Ölçütü**
%10 KYD 365 Gün Bono End.
%25 KYD ÖST Sabit Endeksi
%45 KYD ÖST Değişken End.
%20 KYD Repo Brüt Endeksi

**Satış Kanalları**
Tefas'a dahil tüm Banka/Aracı Kurumlar

**Saklamacı Kuruluş**
Denizbank A.Ş.

**Fon İhraç Tarihi**
01.06.2010

**Yasal Uyarı:** Bu doküman Inveo Portföy Yönetimi A.Ş. tarafından yalnızca bilgilendirme amacıyla hazırlanmış olup üçüncü şahıslara alım/satım yapmaları yolunda herhangi bir teklifte bulunulmamaktadır. Diğer yatırımcılarla paylaşılmasından, yasal düzenlemelere aykırı şekilde ve amacı dışında kullanılmasından Inveo Portföy Yönetimi A.Ş. ve çalışanları sorumlu tutulamaz.Burada yer alan yorum ve tavsiyeler ise genel nitelikte olup mali durumunuz ile risk ve getiri tercihlerinize uygun olmayabilir. Sadece bu bilgilere dayanarak yatırım kararı verilmesi beklentilerinize uygun sonuçlar doğurmayabilir. Fonun geçmiş dönem getirisi gelecek dönemlerin getirisi için herhangi bir gösterge olamaz.

+90 (212) 987 20 01 info@inveoportfoy.com inveoportfoy.com

Haziran 2025

INVEO PORTFÖY

# GPG

GPG - Birinci Değişken Fon

## Performans

### Dönemsel

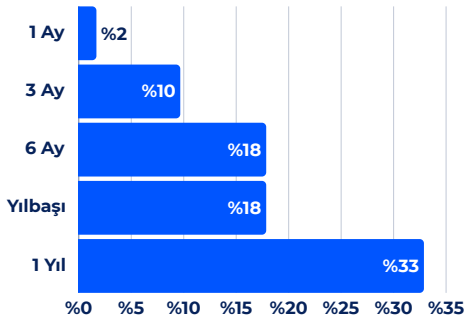


### Karşılaştırmalı Getiriler (%)

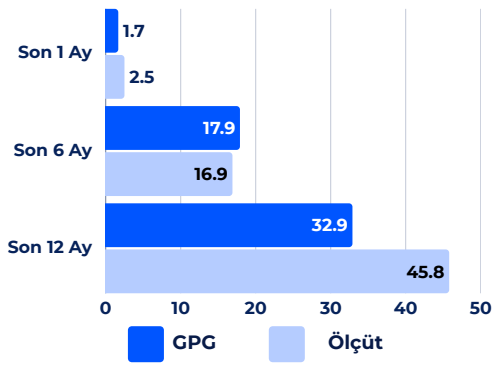


## Yatırımcı Profili

- Enflasyon üzeri getiri amaçlayarak, yatırımlarını değerlendirirken Türkiye ile kısıtlı kalmak istemeyen,
- Riskini dağıtmayı tercih eden,
- Alternatif sermaye piyasası getirilerinden faydalanmak isteyen,
- Risk algısı yüksek yatırımcılar için uygundur

## Yatırım Stratejisi

Yatırımcılara mevduat getirisinin üzerinde getiri sağlamaktır. Fonun yönetiminde orta ve uzun vadede TL bazında yüksek getiri sağlaması hedeflenmekte olup, başta pair-trading olmak üzere tüm piyasalardaki fırsatlardan faydalanılmasını amaçlayan bir portföy yönetim stratejisi izlenir.

## Fon İçeriği

### Güncel Dağılım

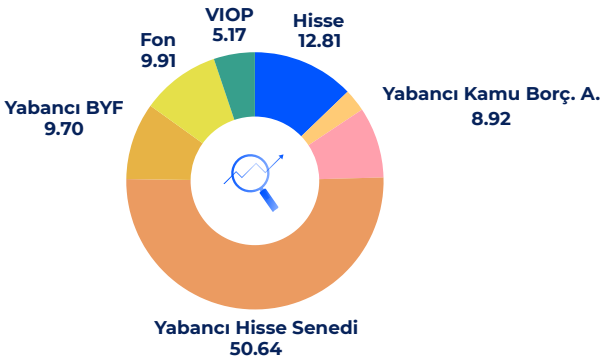


### Fon Risk Derecesi

**6/7 - Yüksek**

### Önerilen Vade

**Orta/Uzun**

## Aylık Getiri Tablosu (%)

| Yıl/Ay | Ocak | Şubat | Mart | Nisan | Mayıs | Haziran | Temmuz | Ağustos | Eylül | Ekim | Kasım | Aralık |
|---|---|---|---|---|---|---|---|---|---|---|---|---|
| 2023 | 5.61 | -3.80 | 6.36 | 5.86 | 0.90 | 26.23 | 15.94 | -0.75 | -4.65 | -2.96 | 10.56 | 12.86 |
| 2024 | -1.72 | 2.96 | 7.45 | -0.48 | 4.64 | -0.94 | 4.09 | 3.43 | 3.37 | -4.30 | 4.11 | 1.69 |
| 2025 | 7.37 | -3.66 | 3.89 | -2.61 | 10.75 | 1.68 | | | | | | |

**Aylık Getiri**
**%1.7**

**Fon Büyüklük (Mio TL)**
**813.7**

**Yatırımcı Adet**
**3583**

**Yönetim Ücreti**
Yıllık %2.28

**Alım ve Satım Valör**
Alım T+1 / Satım T+2

**Vergi (Stopaj)**
Gerçek Kişi %15
Tüzel Kişi %0

**Fon Karşılaştırma Ölçütü**
%65 BIST-KYD 1 Aylık Mevduat USD Endeksi
%35 BIST-KYD 1 Aylık Mevduat TL Endeksi

**Satış Kanalları**
Tefas'a dahil tüm Banka/Aracı Kurumlar

**Saklamacı Kuruluş**
Denizbank A.Ş.

**Fon İhraç Tarihi**
18.09.2018

**Yasal Uyarı:** Bu doküman Inveo Portföy Yönetimi A.Ş. tarafından yalnızca bilgilendirme amacıyla hazırlanmış olup üçüncü şahıslara alım/satım yapmaları yolunda herhangi bir teklifte bulunulmamaktadır. Diğer yatırımcılarla paylaşılmasından, yasal düzenlemelere aykırı şekilde ve amacı dışında kullanılmasından Inveo Portföy Yönetimi A.Ş. ve çalışanları sorumlu tutulamaz.Burada yer alan yorum ve tavsiyeler ise genel nitelikte olup mali durumunuz ile risk ve getiri tercihlerinize uygun olmayabilir. Sadece bu bilgilere dayanarak yatırım kararı verilmesi beklentilerinize uygun sonuçlar doğurmayabilir. Fonun geçmiş dönem getirisi gelecek dönemlerin getirisi için herhangi bir gösterge olamaz.

+90 (212) 987 20 01 info@inveoportfoy.com inveoportfoy.com

Haziran 2025

INVEO PORTFÖY

# CVK

CVK - Çoklu Varlık Katılım Fonu

## Performans

### Dönemsel

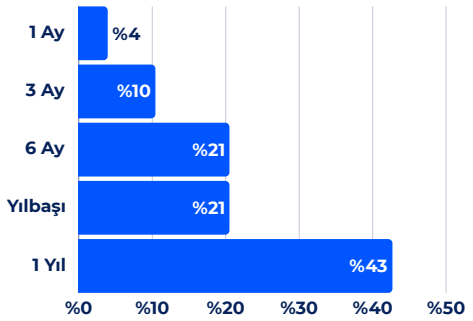


### Karşılaştırmalı Getiriler (%)

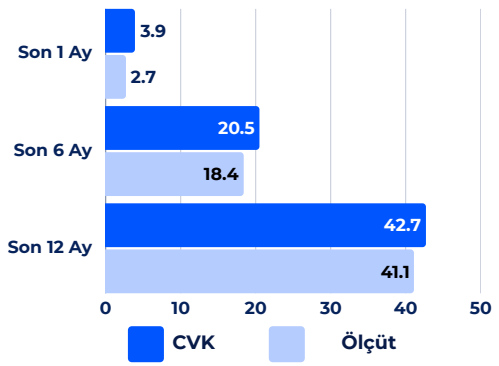


## Yatırımcı Profili

- Birikimlerini kira sertifikaları, katılma hesapları, ortaklık payları, altın vb kıymetli madenler gibi faizsiz finans ilkeleri uygun değerlendirmek isteyen,
- İslami finansa uygun yurt içi ve yurt dışı sermaye piyasası araçlarına dengeli varlık dağılımını hedefleyen,
- Birikimlerini ağırlıklı olarak TL cinsinden değerlendiren yatırımcılar için uygundur.

## Yatırım Stratejisi

Fon stratejisi kapsamında, katılım esaslarına uygun para ve sermaye piyasası araçlarına yatırım yapılarak; orta-uzun vadede kar payı endeksi üzerinde getiri elde edilmesi hedeflenmektedir. Yatırım yapılan tüm varlıklarda uluslararası katılım esaslarına uygun olması zorunluluğu bulunan Fon'da uluslararası katılım esasları çerçevesinde fon yönetimi yapılmaktadır.

## Fon İçeriği

### Güncel Dağılım

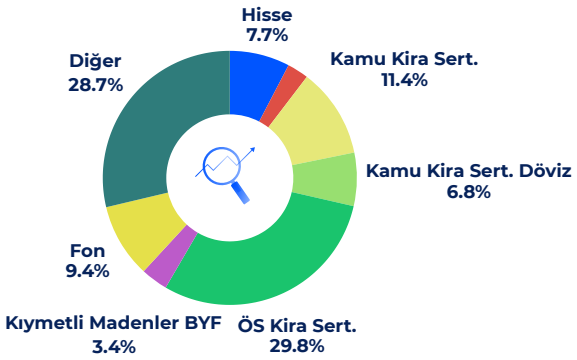


### Fon Risk Derecesi

| Risk | | | | | | |
|---|---|---|---|---|---|---|
| | | | | | | |

**2/7 - Düşük**

### Önerilen Vade

**Orta/Uzun**

## Aylık Getiri Tablosu (%)

| Yıl/Ay | Ocak | Şubat | Mart | Nisan | Mayıs | Haziran | Temmuz | Ağustos | Eylül | Ekim | Kasım | Aralık |
|---|---|---|---|---|---|---|---|---|---|---|---|---|
| 2023 | - | - | - | -1.00 | 8.55 | 19.05 | 19.07 | 12.78 | 4.80 | 6.74 | 2.63 | 0.68 |
| 2024 | 4.63 | 6.35 | 1.84 | 5.15 | 3.39 | 3.40 | 1.72 | 2.44 | 2.95 | 2.72 | 3.97 | 3.36 |
| 2025 | 3.45 | 2.22 | 3.20 | 3.02 | 3.14 | 3.94 | | | | | | |

**Aylık Getiri**
**%3.9**

**Fon Büyüklük (Mio TL)**
**578.2**

**Yatırımcı Adet**
**2795**

**Yönetim Ücreti**
Yıllık %1.75

**Alım ve Satım Valör**
Alım T+1 / Satım T+2

**Vergi (Stopaj)**
Gerçek Kişi %15
Tüzel Kişi %0

**Fon Karşılaştırma Ölçütü**
%100 BIST-KYD 1 Aylık Kar Payı Endeksi (TL)

**Satış Kanalları**
Tefas'a dahil tüm Banka/Aracı Kurumlar

**Saklamacı Kuruluş**
Denizbank A.Ş.

**Fon İhraç Tarihi**
20.03.2023

**Yasal Uyarı:** Bu doküman Inveo Portföy Yönetimi A.Ş. tarafından yalnızca bilgilendirme amacıyla hazırlanmış olup üçüncü şahıslara alım/satım yapmaları yolunda herhangi bir teklifte bulunulmamaktadır. Diğer yatırımcılarla paylaşılmasından, yasal düzenlemelere aykırı şekilde ve amacı dışında kullanılmasından Inveo Portföy Yönetimi A.Ş. ve çalışanları sorumlu tutulamaz.Burada yer alan yorum ve tavsiyeler ise genel nitelikte olup mali durumunuz ile risk ve getiri tercihlerinize uygun olmayabilir. Sadece bu bilgilere dayanarak yatırım kararı verilmesi beklentilerinize uygun sonuçlar doğurmayabilir. Fonun geçmiş dönem getirisi gelecek dönemlerin getirisi için herhangi bir gösterge olamaz.

+90 (212) 987 20 01 info@inveoportfoy.com inveoportfoy.com

INVEO PORTFÖY

# IJA

IJA - Atak Değişken Fon

## Performans

### Dönemsel

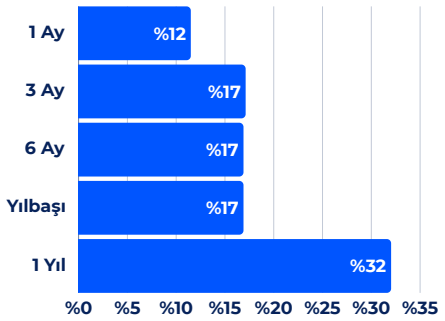


### Karşılaştırmalı Getiriler (%)

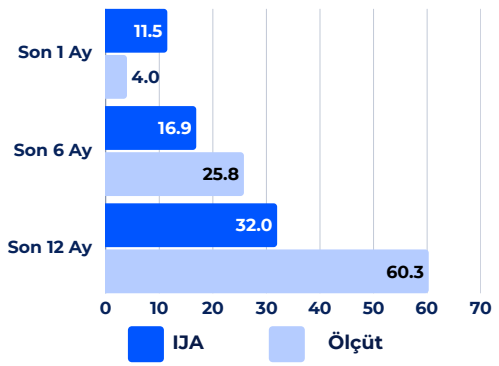


## Yatırımcı Profili

- Hangi sektöre yatırım yapacağına karar veremeyen, alternatif yatırım arayışında olan,
- Yatırımlarında geleneksel yaklaşımın dışına çıkmak isteyen,
- Dengeli ve istikrarlı getiri beklentisine sahip,
- Orta-uzun vadede, enflasyon ve mevduat üzerinde getiri hedefiyle,
- Büyüme amaçlı yatırım yapmayı tercih eden yatırımcılar için uygundur.

## Yatırım Stratejisi

Değişken piyasa koşullarına göre fonun esnek olarak yönetilmesi esasına dayanır. Fonun yönetiminde orta ve uzun vadede TL bazında yüksek getiri sağlaması hedeflenmekte olup, tüm piyasalardaki fırsatlardan faydalanılmasını amaçlayan bir yönetim stratejisi izlenir.

## Fon İçeriği

### Güncel Dağılım

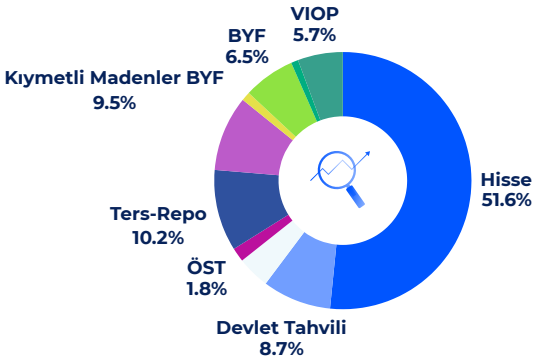


### Fon Risk Derecesi

| Risk | | | | | | |
|---|---|---|---|---|---|---|
| | | | | | | |

**5/7 - Yüksek**

### Önerilen Vade

**Orta/Uzun**

## Aylık Getiri Tablosu (%)

| Yıl/Ay | Ocak | Şubat | Mart | Nisan | Mayıs | Haziran | Temmuz | Ağustos | Eylül | Ekim | Kasım | Aralık |
|---|---|---|---|---|---|---|---|---|---|---|---|---|
| 2023 | -4.83 | 0.06 | 3.56 | -3.90 | 9.87 | 17.58 | 17.82 | 6.86 | 8.43 | 1.18 | 2.71 | 2.37 |
| 2024 | 5.69 | 7.59 | 3.08 | 9.24 | 1.2 | 2.49 | 2.33 | 1.85 | 2.21 | 0.06 | 4.36 | 1.54 |
| 2025 | 3.89 | -0.32 | -3.61 | 2.14 | 2.84 | 11.50 | | | | | | |

**Aylık Getiri**
**%11.5**

**Fon Büyüklük (Mio TL)**
**253.9**

**Yatırımcı Adet**
**1727**

**Yönetim Ücreti**
Yıllık %2.0

**Alım ve Satım Valör**
Alım T+1 / Satım T+2

**Vergi (Stopaj)**
Gerçek Kişi %15
Tüzel Kişi %0

**Fon Karşılaştırma Ölçütü**
%100 BIST-KYD Mevduat Endeksi x 1.1

**Satış Kanalları**
Tefas'a dahil tüm Banka/Aracı Kurumlar

**Saklamacı Kuruluş**
Denizbank A.Ş.

**Fon İhraç Tarihi**
23.08.2021

**Yasal Uyarı:** Bu doküman Inveo Portföy Yönetimi A.Ş. tarafından yalnızca bilgilendirme amacıyla hazırlanmış olup üçüncü şahıslara alım/satım yapmaları yolunda herhangi bir teklifte bulunulmamaktadır. Diğer yatırımcılarla paylaşılmasından, yasal düzenlemelere aykırı şekilde ve amacı dışında kullanılmasından Inveo Portföy Yönetimi A.Ş. ve çalışanları sorumlu tutulamaz.Burada yer alan yorum ve tavsiyeler ise genel nitelikte olup mali durumunuz ile risk ve getiri tercihlerinize uygun olmayabilir. Sadece bu bilgilere dayanarak yatırım kararı verilmesi beklentilerinize uygun sonuçlar doğurmayabilir. Fonun geçmiş dönem getirisi gelecek dönemlerin getirisi için herhangi bir gösterge olamaz.

+90 (212) 987 20 01 info@inveoportfoy.com inveoportfoy.com

Haziran 2025

INVEO PORTFÖY

# GJB

GJB - Birinci Fon Sepeti Fonu

## Performans

### Dönemsel

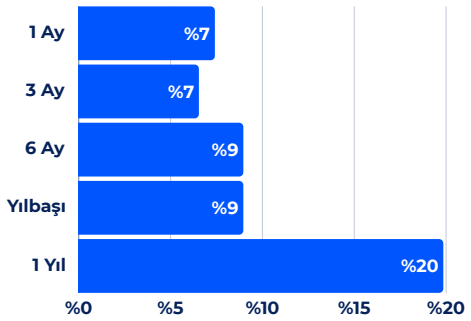


### Karşılaştırmalı Getiriler (%)

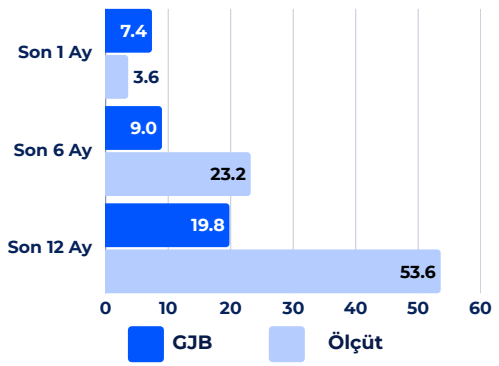


## Yatırımcı Profili

- Tek bir fon ile altından dövize, teknolojiden yurtdışı borsalara kadar yatırım yaparak,
- Orta-uzun vadede, Enflasyon ve mevduat üzerinde getiri hedefiyle
- Büyüme amaçlı yatırım yapmayı tercih eden yatırımcılar için uygundur.

## Yatırım Stratejisi

Fon portföyü dünyaca kabul görmüş Black-Litterman finansal modelinin, yapay zeka tabanlı tahminlerin ve Inveo Portföy'ün deneyimli ve uzman yatırım komitesinin kararlarının kullanıldığı hibrit bir model ile yönetilmektedir. Fon portföy dağılımında varlık çeşitlendirmesi esastır. Bu çeşitlendirme ile varlık sınıfları arasındaki ters korelasyon ilişkisi yoluyla riskin azaltılması gözetilmektedir.

## Fon İçeriği

### Güncel Dağılım



Fon
100%

### Fon Risk Derecesi

**4/7 - Orta**

### Önerilen Vade

**Orta/Uzun**

## Aylık Getiri Tablosu (%)

| Yıl/Ay | Ocak | Şubat | Mart | Nisan | Mayıs | Haziran | Temmuz | Ağustos | Eylül | Ekim | Kasım | Aralık |
|---|---|---|---|---|---|---|---|---|---|---|---|---|
| 2023 | -3.13 | 0.73 | 1.11 | 0.65 | 2.79 | 21.05 | 15.73 | 8.47 | 6.11 | -3.27 | 4.51 | 2.07 |
| 2024 | 5.82 | 6.65 | 3.57 | 4.33 | 2.23 | 3.35 | 2.04 | 1.12 | 2.22 | -0.55 | 1.90 | 2.90 |
| 2025 | 2.71 | 0.50 | -0.92 | -1.28 | 0.47 | 7.41 | | | | | | |

### Aylık Getiri
**%7.4**

### Fon Büyüklük (Mio TL)
**48.7**

### Yatırımcı Adet
**1231**

**Yönetim Ücreti**
Yıllık %0.5

**Alım ve Satım Valör**
Alım T+1 / Satım T+2

**Vergi (Stopaj)**
Gerçek Kişi %15
Tüzel Kişi %0

**Fon Karşılaştırma Ölçütü**
%100 BIST-KYD Mevduat Endeksi

**Satış Kanalları**
Tefas'a dahil tüm Banka/Aracı Kurumlar

**Saklamacı Kuruluş**
Denizbank A.Ş.

**Fon İhraç Tarihi**
03.05.2021

**Yasal Uyarı:** Bu doküman Inveo Portföy Yönetimi A.Ş. tarafından yalnızca bilgilendirme amacıyla hazırlanmış olup üçüncü şahıslara alım/satım yapmaları yolunda herhangi bir teklifte bulunulmamaktadır. Diğer yatırımcılarla paylaşılmasından, yasal düzenlemelere aykırı şekilde ve amacı dışında kullanılmasından Inveo Portföy Yönetimi A.Ş. ve çalışanları sorumlu tutulamaz.Burada yer alan yorum ve tavsiyeler ise genel nitelikte olup mali durumunuz ile risk ve getiri tercihlerinize uygun olmayabilir. Sadece bu bilgilere dayanarak yatırım kararı verilmesi beklentilerinize uygun sonuçlar doğurmayabilir. Fonun geçmiş dönem getirisi gelecek dönemlerin getirisi için herhangi bir gösterge olamaz.

+90 (212) 987 20 01 info@inveoportfoy.com inveoportfoy.com

Haziran 2025

INVEO PORTFÖY

# IRT

IRT - Teknoloji Değişken Fon

## Performans

### Dönemsel

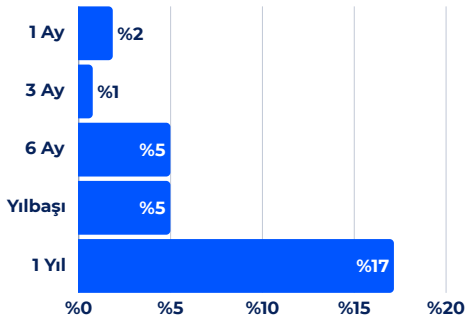


### Karşılaştırmalı Getiriler (%)

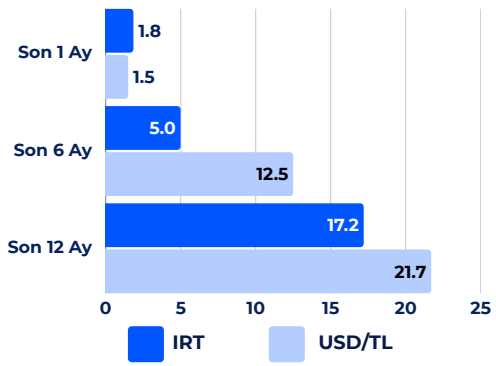


## Yatırımcı Profili

- Teknoloji sektörüne ilgi duyan,
- Portföyünü uluslararası borsalarla çeşitlendirmek isteyen,
- Orta-uzun vadede küresel teknoloji sektörünün gelişimine ortak olarak getiri elde etmeyi hedefleyen,
- Görece risk algısı yüksek yatırımcılar için uygundur

## Yatırım Stratejisi

Fon portföyünde azami %80 yabancı hisse senedi bulundurarak uluslararası borsalarda işlem gören önde gelen teknoloji şirketlerinin hisselerine yatırım yapılır.

Genel olarak hisseler eşit ağırlıklandırılmakta olup, temel ve teknik göstergelere göre ağırlıkları belli bant içinde farklılaştırılabilir.

Fon portföyünde genel temaya uygun BIST Teknoloji hisseleri de yer alabilecektir

## Fon İçeriği

### Güncel Dağılım

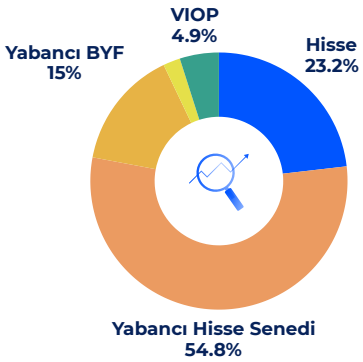


### Fon Risk Derecesi

| Risk | | | | | | |
|---|---|---|---|---|---|---|
| | | | | | | |

**6/7 - Yüksek**

### Önerilen Vade

**Orta/Uzun**

## Aylık Getiri Tablosu (%)

| Yıl/Ay | Ocak | Şubat | Mart | Nisan | Mayıs | Haziran | Temmuz | Ağustos | Eylül | Ekim | Kasım | Aralık |
|---|---|---|---|---|---|---|---|---|---|---|---|---|
| 2023 | 1.30 | -1.16 | 4.18 | -1.05 | 10.70 | 32.36 | 13.00 | -0.54 | 4.14 | -2.22 | 16.84 | 4.41 |
| 2024 | 12.65 | 11.81 | 1.90 | 1.47 | 0.17 | 6.35 | 0.68 | 0.96 | 1.67 | 1.57 | 3.35 | 2.86 |
| 2025 | 4.82 | -1.43 | 0.85 | -5.14 | 4.30 | 1.85 | | | | | | |

**Aylık Getiri**
**%1.8**

**Fon Büyüklük (Mio TL)**
**93.6**

**Yatırımcı Adet**
**2117**

**Yönetim Ücreti**
Yıllık %1.95

**Alım ve Satım Valör**
Alım T+1 / Satım T+3

**Vergi (Stopaj)**
Gerçek Kişi %15
Tüzel Kişi %0

**Fon Karşılaştırma Ölçütü**
%65 NASDAQ-100 Technology Sector Total Return Index
%20 BIST Teknoloji Ağırlık Sınırlamalı Getiri Endeksi
%15 BIST-KYD Repo (Brüt) Endeksi

**Satış Kanalları**
Tefas'a dahil tüm Banka/Aracı Kurumlar

**Saklamacı Kuruluş**
Denizbank A.Ş.

**Fon İhraç Tarihi**
12.01.2022

**Yasal Uyarı:** Bu doküman Inveo Portföy Yönetimi A.Ş. tarafından yalnızca bilgilendirme amacıyla hazırlanmış olup üçüncü şahıslara alım/satım yapmaları yolunda herhangi bir teklifte bulunulmamaktadır. Diğer yatırımcılarla paylaşılmasından, yasal düzenlemelere aykırı şekilde ve amacı dışında kullanılmasından Inveo Portföy Yönetimi A.Ş. ve çalışanları sorumlu tutulamaz.Burada yer alan yorum ve tavsiyeler ise genel nitelikte olup mali durumunuz ile risk ve getiri tercihlerinize uygun olmayabilir. Sadece bu bilgilere dayanarak yatırım kararı verilmesi beklentilerinize uygun sonuçlar doğurmayabilir. Fonun geçmiş dönem getirisi gelecek dönemlerin getirisi için herhangi bir gösterge olamaz.

+90 (212) 987 20 01 info@inveoportfoy.com inveoportfoy.com

Haziran 2025

INVEO PORTFÖY

# GBG

GBG - G-20 Ülkeri Yabancı Hisse Senedi Fonu

## Performans

### Dönemsel

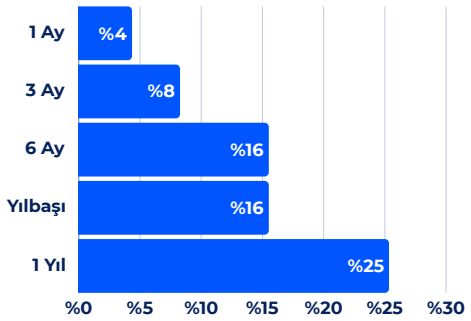


### Karşılaştırmalı Getiriler (%)

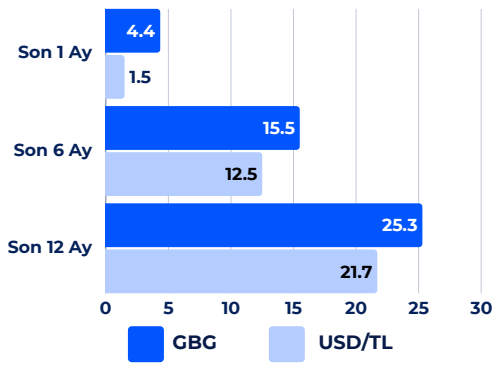


## Yatırımcı Profili

- Global şirketlerin performansından faydalanarak,
- Birikimlerini hisse senedinde değerlendirmek isteyen,
- Orta-uzun vadeyi tercih eden,
- Yatırımlarını TL değerlendiren,
- Risk algısı yüksek yatırımcılar için uygundur.

## Yatırım Stratejisi

Fon toplam değerinin en az % 80'ini devamlı olarak yabancı (G-20 Ülkeleri) ortaklık paylarına yatırılır. G-20 Ülkelerinde faaliyet gösteren ve bu ülkelerin sermaye piyasalarına kote olmuş ya da başka bir ülkede kurulmuş olmakla birlikte, faaliyetlerinin önemli bir bölümünü G-20 ülkelerinde gerçekleştiren şirketlerinin ortaklık payları yukarıda yer alan G-20 ülkeleri ortaklık payları kapsamında sayılmaktadır.

## Fon İçeriği

### Güncel Dağılım

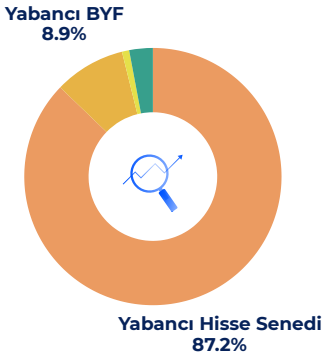


### Fon Risk Derecesi

| Risk | | | | | | |
|---|---|---|---|---|---|---|
| | | | | | | |

**6/7 - Yüksek**

### Önerilen Vade

**Orta/Uzun**

## Aylık Getiri Tablosu (%)

| Yıl/Ay | Ocak | Şubat | Mart | Nisan | Mayıs | Haziran | Temmuz | Ağustos | Eylül | Ekim | Kasım | Aralık |
|---|---|---|---|---|---|---|---|---|---|---|---|---|
| 2023 | 8.33 | -2.06 | 3.99 | 1.11 | 3.37 | 29.32 | 11.21 | -4.95 | -0.85 | -0.80 | 9.57 | 7.04 |
| 2024 | 2.15 | 2.78 | 6.51 | -2.26 | 4.39 | 1.48 | 4.00 | 3.25 | 4.95 | -3.15 | 1.12 | -1.68 |
| 2025 | 8.78 | -1.90 | -0.02 | -4.11 | 8.20 | 4.35 | | | | | | |

### Aylık Getiri

**%4.4**

### Fon Büyüklük (Mio TL)

**104.6**

### Yatırımcı Adet

**3677**

**Yönetim Ücreti**
Yıllık %2.5

**Alım ve Satım Valör**
Alım T+1 / Satım T+3

**Vergi (Stopaj)**
Gerçek Kişi %15
Tüzel Kişi %0

**Fon Karşılaştırma Ölçütü**
%30 MSCI ACWI ALL WORLD
%35 MSCI EZU EUROZONE
%30 MSCI EEM EMERGING MKTs
%5 KYD ON Brüt Endeksi

**Satış Kanalları**
Tefas'a dahil tüm Banka/Aracı Kurumlar

**Saklamacı Kuruluş**
Denizbank A.Ş.

**Fon İhraç Tarihi**
12.01.2011

**Yasal Uyarı:** Bu doküman Inveo Portföy Yönetimi A.Ş. tarafından yalnızca bilgilendirme amacıyla hazırlanmış olup üçüncü şahıslara alım/satım yapmaları yolunda herhangi bir teklifte bulunulmamaktadır. Diğer yatırımcılarla paylaşılmasından, yasal düzenlemelere aykırı şekilde ve amacı dışında kullanılmasından Inveo Portföy Yönetimi A.Ş. ve çalışanları sorumlu tutulamaz.Burada yer alan yorum ve tavsiyeler ise genel nitelikte olup mali durumunuz ile risk ve getiri tercihlerinize uygun olmayabilir. Sadece bu bilgilere dayanarak yatırım kararı verilmesi beklentilerinize uygun sonuçlar doğurmayabilir. Fonun geçmiş dönem getirisi gelecek dönemlerin getirisi için herhangi bir gösterge olamaz.

+90 (212) 987 20 01 info@inveoportfoy.com inveoportfoy.com

Haziran 2025

INVEO PORTFÖY

# GAG

GAG - Birinci Serbest (Döviz) Fon

## Performans

### Dönemsel

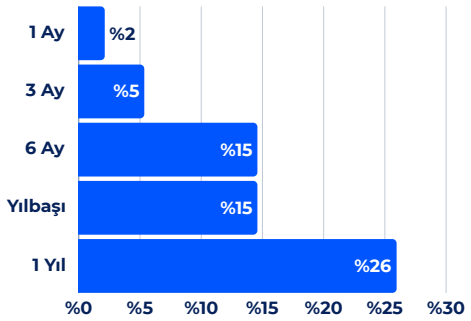


### Karşılaştırmalı Getiriler (%)

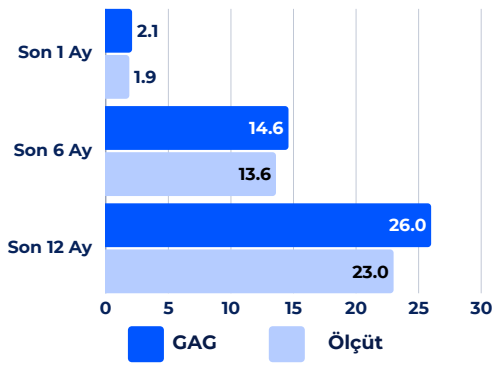


## Yatırımcı Profili

- Birikimlerini TL/USD cinsinden değerlendirmek isteyen,
- SPK mevzuatına göre nitelikli yatırımcı statüsünde olan
- Dövize dayalı sabit getirili menkul kıymetlere yatırım yapmayı tercih eden,
- Orta-uzun vadede faiz dalgalanmalarından faydalanarak yatırımlarında ilave getiri sağlamayı amaçlayan yatırımcılar için uygundur.

## Yatırım Stratejisi

Fon toplam değerinin en az %80'i devamlı olarak özel sektör ve kamu tarafından ihraç edilen döviz cinsi borçlanma araçlarına yatırılır. Yabancı yatırım araçları fon portföyüne dahil edilebilir.

Fon portföyüne dahil edilen yabancı para ve sermaye piyasası araçları fon toplam değerinin %20'sini aşamaz.

## Fon İçeriği

### Güncel Dağılım

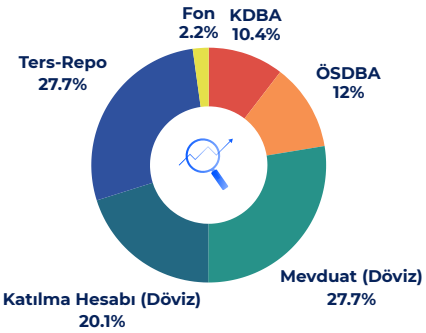


### Fon Risk Derecesi

| Risk | | | | | | |
|---|---|---|---|---|---|---|
| | | | | | | |

**6/7 - Yüksek**

### Önerilen Vade

**Orta/Uzun**

## Aylık Getiri Tablosu (%)

| Yıl/Ay | Ocak | Şubat | Mart | Nisan | Mayıs | Haziran | Temmuz | Ağustos | Eylül | Ekim | Kasım | Aralık |
|---|---|---|---|---|---|---|---|---|---|---|---|---|
| 2023 | -0.15 | 0.67 | 3.02 | 1.09 | 4.52 | 26.71 | 5.67 | -1.35 | 2.97 | 3.12 | 3.03 | 2.81 |
| 2024 | 3.4 | 3.05 | 3.83 | 0.56 | -0.19 | 2.5 | 1.21 | 2.97 | 0.95 | 0.56 | 1.49 | 2.38 |
| 2025 | 2.36 | 2.04 | 4.15 | 1.05 | 2.10 | 2.12 | | | | | | |

**Aylık Getiri**
**%2.1**

**Fon Büyüklük (Mio TL)**
**305.5**

**Yatırımcı Adet**
**197**

**Yönetim Ücreti**
Yıllık %1.0

**Alım ve Satım Valör**
Alım T+1 / Satım T+3

**Vergi (Stopaj)**
Gerçek Kişi %15
Tüzel Kişi %0

**Fon Karşılaştırma Ölçütü**
%100 BİST-KYD 1 Aylık Mevduat USD Endeksi

**Satış Kanalları**
Tefas'a dahil tüm Banka/Aracı Kurumlar

**Saklamacı Kuruluş**
Denizbank A.Ş.

**Fon İhraç Tarihi**
15.05.2017

**Yasal Uyarı:** Bu doküman Inveo Portföy Yönetimi A.Ş. tarafından yalnızca bilgilendirme amacıyla hazırlanmış olup üçüncü şahıslara alım/satım yapmaları yolunda herhangi bir teklifte bulunulmamaktadır. Diğer yatırımcılarla paylaşılmasından, yasal düzenlemelere aykırı şekilde ve amacı dışında kullanılmasından Inveo Portföy Yönetimi A.Ş. ve çalışanları sorumlu tutulamaz.Burada yer alan yorum ve tavsiyeler ise genel nitelikte olup mali durumunuz ile risk ve getiri tercihlerinize uygun olmayabilir. Sadece bu bilgilere dayanarak yatırım kararı verilmesi beklentilerinize uygun sonuçlar doğurmayabilir. Fonun geçmiş dönem getirisi gelecek dönemlerin getirisi için herhangi bir gösterge olamaz.

+90 (212) 987 20 01 info@inveoportfoy.com inveoportfoy.com

Haziran 2025

INVEO PORTFÖY

# IUH

IUH - Dönüştürücü Teknolojiler Fon Sepeti Fonu

## Performans

### Dönemsel

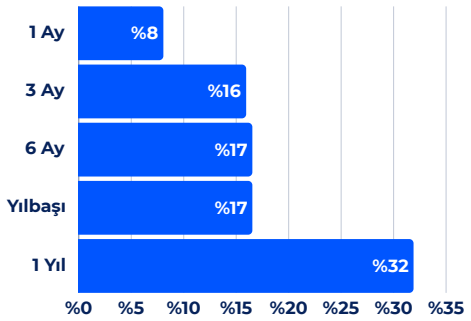


### Karşılaştırmalı Getiriler (%)

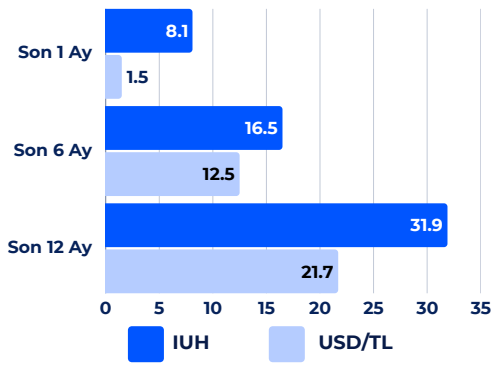


## Yatırımcı Profili

- Tek bir fon ile teknolojinin farklı alanlarına ve temalarına yatırım yapmak isteyen,
- Orta-uzun vadede enflasyon ve mevduat üzerinde getiri hedefiyle büyüme amaçlı yatırım yapmayı tercih eden yatırımcılar için uygundur

## Yatırım Stratejisi

Fon'un yatırım amacı; sağlık ve genetik devrimi, otomasyon ve imalat dönüşümü, ulaşım ve enerji dönüşümü, yapay zeka devrimi, altyapılar, hizmetler ve teknolojinin artan bağlantılı kullanımına dönük gelecek kuşak internet ile finansal hizmetlerin daha etkin ve yaygın kullanımına dayalı finansal teknoloji değişimine dayalı faaliyet gösteren ve bu faaliyetlerde büyümesi öngörülen şirketlerin büyüme olanaklarına ve olası kazançlarına iştirak edilmesidir.

## Fon İçeriği

### Güncel Dağılım

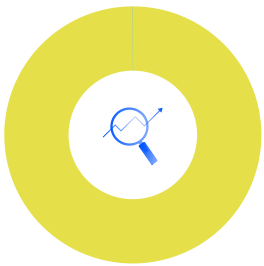

Fon
100%

### Fon Risk Derecesi

| Risk | | | | | | |
|---|---|---|---|---|---|---|
| | | | | | | |

**4/7 - Orta**

### Önerilen Vade

**Orta/Uzun**

## Aylık Getiri Tablosu (%)

| Yıl/Ay | Ocak | Şubat | Mart | Nisan | Mayıs | Haziran | Temmuz | Ağustos | Eylül | Ekim | Kasım | Aralık |
|---|---|---|---|---|---|---|---|---|---|---|---|---|
| 2023 | -0.12 | -2.26 | 3.71 | -2.44 | 9.86 | 25.13 | 12.03 | -0.72 | -0.43 | -2.54 | 11.75 | 6.60 |
| 2024 | 3.37 | 10.55 | 2.27 | -0.74 | 0.57 | 5.26 | -0.04 | 0.80 | 2.45 | 0.27 | 5.78 | 3.37 |
| 2025 | 4.24 | -3.57 | -0.02 | -1.18 | 8.59 | 8.06 | | | | | | |

### Aylık Getiri
**%8.1**

### Fon Büyüklük (Mio TL)
**10.2**

### Yatırımcı Adet
**755**

**Yönetim Ücreti**
Yıllık %2.0

**Alım ve Satım Valör**
Alım T+1 / Satım T+3

**Vergi (Stopaj)**
Gerçek Kişi %15
Tüzel Kişi %0

**Fon Karşılaştırma Ölçütü**
%65 Nasdaq Yewno Global Disruptive Tech Bench Net Total Return Index
%35 BIST Teknoloji Ağırlık Sınırlamalı Endeks

**Satış Kanalları**
Tefas'a dahil tüm Banka/Aracı Kurumlar

**Saklamacı Kuruluş**
Denizbank A.Ş.

**Fon İhraç Tarihi**
13.06.2022

**Yasal Uyarı:** Bu doküman Inveo Portföy Yönetimi A.Ş. tarafından yalnızca bilgilendirme amacıyla hazırlanmış olup üçüncü şahıslara alım/satım yapmaları yolunda herhangi bir teklifte bulunulmamaktadır. Diğer yatırımcılarla paylaşılmasından, yasal düzenlemelere aykırı şekilde ve amacı dışında kullanılmasından Inveo Portföy Yönetimi A.Ş. ve çalışanları sorumlu tutulamaz.Burada yer alan yorum ve tavsiyeler ise genel nitelikte olup mali durumunuz ile risk ve getiri tercihlerinize uygun olmayabilir. Sadece bu bilgilere dayanarak yatırım kararı verilmesi beklentilerinize uygun sonuçlar doğurmayabilir. Fonun geçmiş dönem getirisi gelecek dönemlerin getirisi için herhangi bir gösterge olamaz.

+90 (212) 987 20 01 info@inveoportfoy.com inveoportfoy.com

Haziran 2025

INVEO PORTFÖY

# GGK

GGK - Altın Fonu

## Performans

### Dönemsel

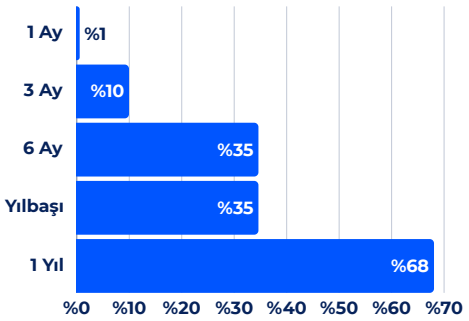


### Karşılaştırmalı Getiriler (%)

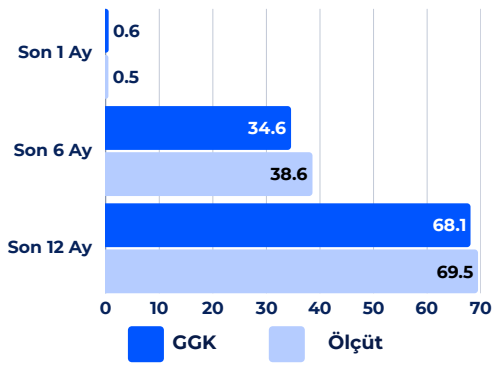


## Yatırımcı Profili

- Alt limit olmadan, birikimlerini altın ile çeşitlendirmek isteyen,
- Orta-uzun vadede vergi avantajlarından yararlanarak, Altına paralel getiri hedefleyen,
- Fiziki olarak altın saklamayı riskli bulan,
- Gerekli olduğu durumlarda ihtiyacı kadar nakde dönmeyi tercih eden yatırımcılar için uygundur.

## Yatırım Stratejisi

Dünya altın piyasalarındaki fiyat gelişmelerini fonun yatırımcısına yüksek oranda yansıtarak orta ve uzun vadede istikrarlı bir getiri sağlaması hedeflenir. Fon portföyüne ağırlıklı olarak altın ve altına dayalı para ve sermaye piyasası araçları dahil edilir. Fon toplam değerinin en az %80'i devamlı olarak borsada işlem gören altın ve altına dayalı para ve sermaye piyasası araçları ile altına dayalı endeksleri takip etmek üzere kurulan borsa yatırım fonu katılma paylarına yatırılır.

## Fon İçeriği

### Güncel Dağılım

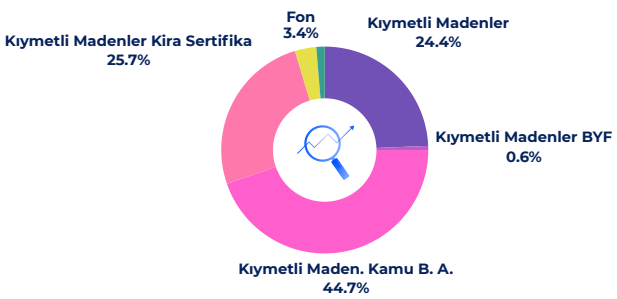


### Fon Risk Derecesi

| Risk | | | | | | |
|---|---|---|---|---|---|---|
| | | | | | | |

**6/7 - Yüksek**

### Önerilen Vade

**Orta/Uzun**

## Aylık Getiri Tablosu (%)

| Yıl/Ay | Ocak | Şubat | Mart | Nisan | Mayıs | Haziran | Temmuz | Ağustos | Eylül | Ekim | Kasım | Aralık |
|---|---|---|---|---|---|---|---|---|---|---|---|---|
| 2023 | 4.14 | -4.88 | 9.78 | 7.20 | 1.89 | 19.98 | 7.62 | 3.70 | -2.06 | 10.42 | 3.20 | 3.96 |
| 2024 | 2.13 | 5.17 | 14.18 | 3.47 | -2.15 | 3.17 | 2.40 | 9.88 | 9.25 | 4.48 | -2.30 | -0.50 |
| 2025 | 5.47 | 5.31 | 10.25 | 8.20 | 1.06 | 0.55 | | | | | | |

## Aylık Getiri

**%0.6**

## Fon Büyüklük (Mio TL)

**2,300.1**

## Yatırımcı Adet

**16938**

**Yönetim Ücreti**
Yıllık %1.5

**Alım ve Satım Valör**
Alım T+1 / Satım T+1

**Vergi (Stopaj)**
Gerçek Kişi %15
Tüzel Kişi %0

**Fon Karşılaştırma Ölçütü**
%95 BIST-KYD Altın Fiyat Ağırlıklı Ortalama Endeksi
%5 KYD Repo(Brüt) Endeksi

**Satış Kanalları**
Tefas'a dahil tüm Banka/Aracı Kurumlar

**Saklamacı Kuruluş**
Denizbank A.Ş.

**Fon İhraç Tarihi**
01.09.2020

**Yasal Uyarı:** Bu doküman Inveo Portföy Yönetimi A.Ş. tarafından yalnızca bilgilendirme amacıyla hazırlanmış olup üçüncü şahıslara alım/satım yapmaları yolunda herhangi bir teklifte bulunulmamaktadır. Diğer yatırımcılarla paylaşılmasından, yasal düzenlemelere aykırı şekilde ve amacı dışında kullanılmasından Inveo Portföy Yönetimi A.Ş. ve çalışanları sorumlu tutulamaz.Burada yer alan yorum ve tavsiyeler ise genel nitelikte olup mali durumunuz ile risk ve getiri tercihlerinize uygun olmayabilir. Sadece bu bilgilere dayanarak yatırım kararı verilmesi beklentilerinize uygun sonuçlar doğurmayabilir. Fonun geçmiş dönem getirisi gelecek dönemlerin getirisi için herhangi bir gösterge olamaz.

+90 (212) 987 20 01 info@inveoportfoy.com inveoportfoy.com

Haziran 2025

INVEO PORTFÖY

# GAF

GAF - Birinci Hisse Senedi Fonu (Hisse Senedi Yoğun Fon)

## Performans

### Dönemsel

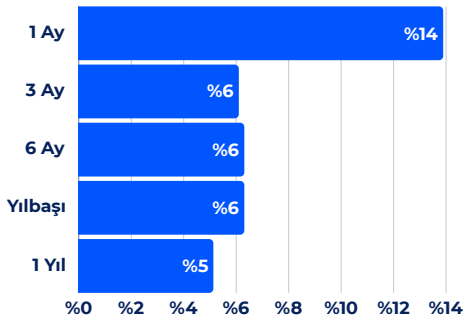


### Karşılaştırmalı Getiriler (%)

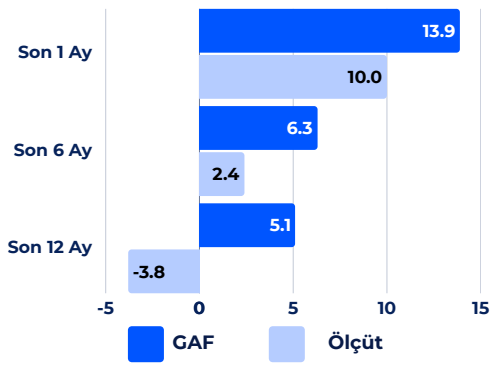


## Yatırımcı Profili

- Yüksek risk almaktan çekinmeyen ve yatırımlarını hisse senedi portföylerinde uzun vadeli olarak değerlendirmek isteyen yatırımcılar için uygundur.
- Uzun vadede Borsa getirisinden daha yüksek bir getiri sağlamayı amaçlar.

## Yatırım Stratejisi

Fonun yatırım amacı uzun vadede karşılaştırma ölçütünün üzerinde getiri elde etmektir. Fon portföyünün en az % 80'i menkul kıymet yatırım ortaklıkları hisse senetleri hariç olmak üzere devamlı olarak BIST'te işlem gören yerli ve yabancı hisse senetlerine yatırılır. Fon portföyünün %20 kısmı ile ters repo, nakit ve/veya borsa para piyasasına yatırım yapılabilir. Fon portföyüne ağırlıklı olarak Türk Lirası cinsinden hisse senetleri dahil edilir

## Fon İçeriği

### Güncel Dağılım

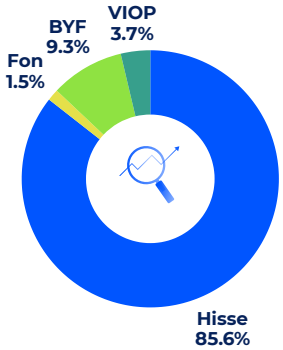


### Fon Risk Derecesi

| Risk | | | | | | |
|---|---|---|---|---|---|---|
| | | | | | | |

**6/7 - Yüksek**

### Önerilen Vade

**Orta/Uzun**

## Aylık Getiri Tablosu (%)

| Yıl/Ay | Ocak | Şubat | Mart | Nisan | Mayıs | Haziran | Temmuz | Ağustos | Eylül | Ekim | Kasım | Aralık |
|---|---|---|---|---|---|---|---|---|---|---|---|---|
| 2023 | -8.61 | 5.40 | -3.18 | -5.31 | 4.41 | 20.96 | 26.80 | 18.71 | 7.46 | -10.59 | 8.1 | -2.00 |
| 2024 | 18.56 | 11.58 | -1.07 | 12.5 | 6.20 | 3.16 | 0.35 | -6.76 | 1.91 | -7.37 | 10.03 | 1.76 |
| 2025 | 2.39 | -1.37 | -0.79 | -8.79 | 2.14 | 13.9 | | | | | | |

## Aylık Getiri

**%13.9**

## Fon Büyüklük (Mio TL)

**166.8**

## Yatırımcı Adet

**2034**

**Yönetim Ücreti**
Yıllık %2.5

**Alım ve Satım Valör**
Alım T+1 / Satım T+2

**Vergi (Stopaj)**
Gerçek Kişi %0
Tüzel Kişi %0

**Fon Karşılaştırma Ölçütü**
'%85 BIST 100 Endeksi
%15 KYD O/N Repo Endeksi

**Satış Kanalları**
Tefas'a dahil tüm Banka/Aracı Kurumlar

**Saklamacı Kuruluş**
Denizbank A.Ş.

**Fon İhraç Tarihi**
26.02.1998

**Yasal Uyarı:** Bu doküman Inveo Portföy Yönetimi A.Ş. tarafından yalnızca bilgilendirme amacıyla hazırlanmış olup üçüncü şahıslara alım/satım yapmaları yolunda herhangi bir teklifte bulunulmamaktadır. Diğer yatırımcılarla paylaşılmasından, yasal düzenlemelere aykırı şekilde ve amacı dışında kullanılmasından Inveo Portföy Yönetimi A.Ş. ve çalışanları sorumlu tutulamaz.Burada yer alan yorum ve tavsiyeler ise genel nitelikte olup mali durumunuz ile risk ve getiri tercihlerinize uygun olmayabilir. Sadece bu bilgilere dayanarak yatırım kararı verilmesi beklentilerinize uygun sonuçlar doğurmayabilir. Fonun geçmiş dönem getirisi gelecek dönemlerin getirisi için herhangi bir gösterge olamaz.

+90 (212) 987 20 01 info@inveoportfoy.com inveoportfoy.com

Haziran 2025

INVEO PORTFÖY

# GMR

GMR - İkinci Hisse Senedi Fonu (Hisse Senedi Yoğun Fon)

## Performans

### Dönemsel

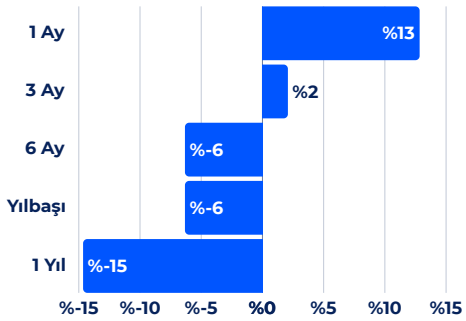


### Karşılaştırmalı Getiriler (%)

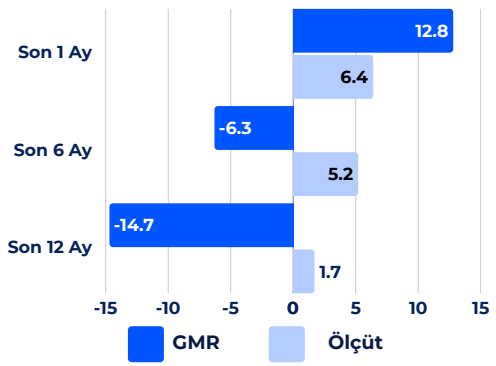


## Yatırımcı Profili

- Birikimlerini hisse senedinde değerlendirmek isteyen,
- Orta-uzun vadede, yüksek getiri beklentisiyle Borsa İstanbul'da işlem gören küçük ve orta ölçekli şirket hisse senetlerine yatırım yapmayı tercih eden,
- Yatırımlarını TL değerlendiren,
- Risk algısı yüksek yatırımcılar için uygundur.

## Yatırım Stratejisi

Fon ağırlıklı olarak BIST 30 endeksinde yer alan şirketler hariç olmak üzere borsada işlem gören diğer şirketlerin paylarına yatırılır. Fon toplam değerinin en az %80'i devamlı olarak menkul kıymet yatırım ortaklıkları payları hariç olmak üzere BİST'te işlem gören ihraççı payları, bunlara dayalı yapılan vadeli işlem sözleşmelerinin nakit teminatları, opsiyon sözleşmeleri ve aracı kuruluş varantlarına yatırılır.

## Fon İçeriği

### Güncel Dağılım

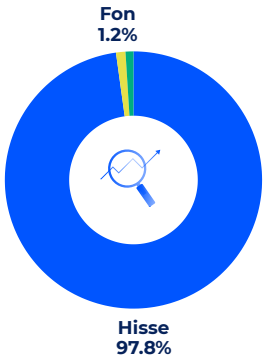


### Fon Risk Derecesi

**6/7 - Yüksek**

### Önerilen Vade

**Orta/Uzun**

## Aylık Getiri Tablosu (%)

| Yıl/Ay | Ocak | Şubat | Mart | Nisan | Mayıs | Haziran | Temmuz | Ağustos | Eylül | Ekim | Kasım | Aralık |
|---|---|---|---|---|---|---|---|---|---|---|---|---|
| 2023 | -13.54 | 2.01 | -4.46 | -3.88 | 4.03 | 16.84 | 32.66 | 25.71 | 12.29 | -11.68 | 2.73 | -5.38 |
| 2024 | 17.0 | 11.77 | -5.32 | 13.29 | 1.49 | 3.76 | -0.64 | -7.85 | -2.74 | -9.80 | 9.53 | 3.56 |
| 2025 | -3.59 | -6.18 | 1.44 | -7.66 | -2.03 | 12.84 | | | | | | |

## Aylık Getiri

**%12.8**

## Fon Büyüklük (Mio TL)

**219.4**

## Yatırımcı Adet

**7191**

**Yönetim Ücreti**
Yıllık %2.5

**Alım ve Satım Valör**
Alım T+1 / Satım T+2

**Vergi (Stopaj)**
Gerçek Kişi %0
Tüzel Kişi %0

**Fon Karşılaştırma Ölçütü**
%50 BIST 100-30 Endeksi (XYUZO)
%50 BIST TÜM-100 Endeksi

**Satış Kanalları**
Tefas'a dahil tüm Banka/Aracı Kurumlar

**Saklamacı Kuruluş**
Denizbank A.Ş.

**Fon İhraç Tarihi**
26.06.2007

**Yasal Uyarı:** Bu doküman Inveo Portföy Yönetimi A.Ş. tarafından yalnızca bilgilendirme amacıyla hazırlanmış olup üçüncü şahıslara alım/satım yapmaları yolunda herhangi bir teklifte bulunulmamaktadır. Diğer yatırımcılarla paylaşılmasından, yasal düzenlemelere aykırı şekilde ve amacı dışında kullanılmasından Inveo Portföy Yönetimi A.Ş. ve çalışanları sorumlu tutulamaz.Burada yer alan yorum ve tavsiyeler ise genel nitelikte olup mali durumunuz ile risk ve getiri tercihlerinize uygun olmayabilir. Sadece bu bilgilere dayanarak yatırım kararı verilmesi beklentilerinize uygun sonuçlar doğurmayabilir. Fonun geçmiş dönem getirisi gelecek dönemlerin getirisi için herhangi bir gösterge olamaz.

+90 (212) 987 20 01 info@inveoportfoy.com inveoportfoy.com

Haziran 2025

INVEO PORTFÖY

# IHC

IHC - Inter Serbest Fon

## Performans

### Dönemsel

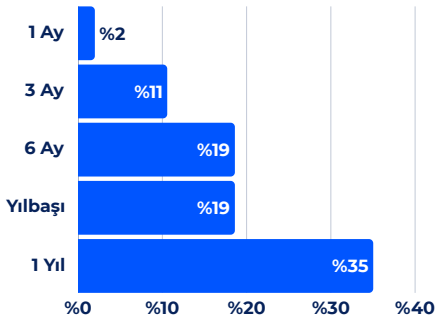


### Karşılaştırmalı Getiriler (%)

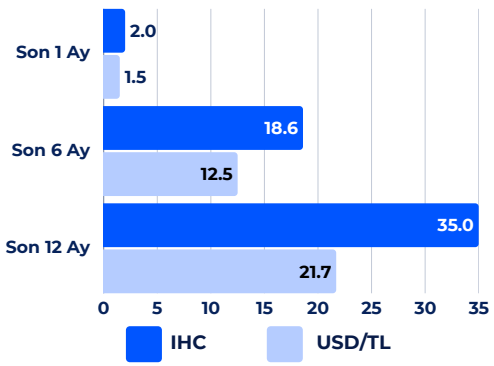


## Yatırımcı Profili

- Enflasyon üzeri getiri amaçlayarak, yatırımlarını değerlendirirken Türkiye ile kısıtlı kalmak istemeyen,
- Riskini dağıtmayı tercih eden,
- Alternatif sermaye piyasası getirilerinden faydalanmak isteyen,
- Risk algısı yüksek yatırımcılar için uygundur

## Yatırım Stratejisi

Fonun ana yatırım stratejisi fonun yönetiminde orta ve uzun vadede döviz bazında yüksek getiri sağlaması hedeflenmekte olup, başta pair-trading olmak üzere tüm piyasalardaki fırsatlardan faydalanılmasını amaçlayan bir portföy yönetim stratejisi izlenecektir.

## Fon İçeriği

### Güncel Dağılım

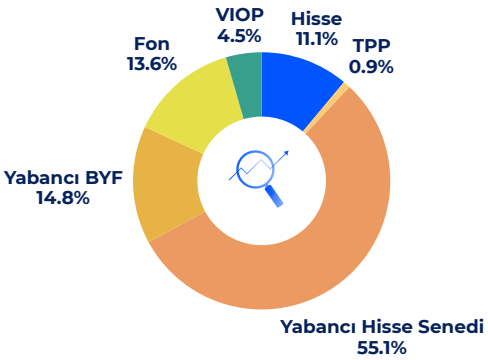


### Fon Risk Derecesi

| Risk | | | | | | |
|---|---|---|---|---|---|---|
| | | | | | | |

**6/7 - Yüksek**

### Önerilen Vade

**Orta/Uzun**

## Aylık Getiri Tablosu (%)

| Yıl/Ay | Ocak | Şubat | Mart | Nisan | Mayıs | Haziran | Temmuz | Ağustos | Eylül | Ekim | Kasım | Aralık |
|---|---|---|---|---|---|---|---|---|---|---|---|---|
| 2023 | 0.86 | -4.87 | 8.74 | 6.25 | 1.32 | 26.40 | 14.77 | 1.56 | -3.72 | -2.62 | 12.41 | 12.63 |
| 2024 | -1.36 | 3.83 | 6.59 | -1.45 | 3.64 | -1.88 | 4.71 | 4.37 | 3.25 | -4.98 | 4.22 | 1.88 |
| 2025 | 7.63 | -4.14 | 3.96 | -2.78 | 11.53 | 1.99 | | | | | | |

**Aylık Getiri**
**%2.0**

**Fon Büyüklük (Mio TL)**
**185.7**

**Yatırımcı Adet**
**219**

**Yönetim Ücreti**
Yıllık %2.28

**Alım ve Satım Valör**
Alım T+1 / Satım T+3

**Vergi (Stopaj)**
Gerçek Kişi %15
Tüzel Kişi %0

**Fon Karşılaştırma Ölçütü**
%65 S&P 500 Getiri Endeksi + %35 BIST-KYD 1 Aylık Mevduat (TL) Endeksi

**Satış Kanalları**
Tefas'a dahil tüm Banka/Aracı Kurumlar

**Saklamacı Kuruluş**
Denizbank A.Ş.

**Fon İhraç Tarihi**
11.04.2022

**Yasal Uyarı:** Bu doküman Inveo Portföy Yönetimi A.Ş. tarafından yalnızca bilgilendirme amacıyla hazırlanmış olup üçüncü şahıslara alım/satım yapmaları yolunda herhangi bir teklifte bulunulmamaktadır. Diğer yatırımcılarla paylaşılmasından, yasal düzenlemelere aykırı şekilde ve amacı dışında kullanılmasından Inveo Portföy Yönetimi A.Ş. ve çalışanları sorumlu tutulamaz.Burada yer alan yorum ve tavsiyeler ise genel nitelikte olup mali durumunuz ile risk ve getiri tercihlerinize uygun olmayabilir. Sadece bu bilgilere dayanarak yatırım kararı verilmesi beklentilerinize uygun sonuçlar doğurmayabilir. Fonun geçmiş dönem getirisi gelecek dönemlerin getirisi için herhangi bir gösterge olamaz.

+90 (212) 987 20 01 info@inveoportfoy.com inveoportfoy.com

Haziran 2025

INVEO PORTFÖY

# IV8

IV8 - Kira Sertifikaları Katılım Fonu

## Performans

### Dönemsel

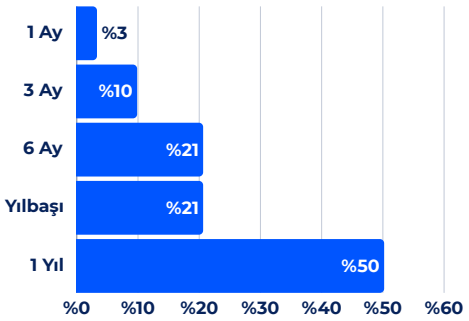


### Karşılaştırmalı Getiriler (%)

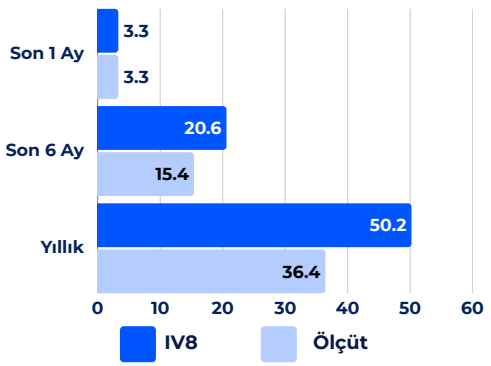


## Yatırımcı Profili

- Birikimlerini kira sertifikaları, katılma hesapları, ortaklık payları, altın vb kıymetli madenler gibi faizsiz finans ilkeleri uygun değerlendirmek isteyen,
- İslami finansa uygun yurt içi ve yurt dışı sermaye piyasası araçlarına dengeli varlık dağılımını hedefleyen,
- Birikimlerini ağırlıklı olarak TL cinsinden değerlendiren yatırımcılar için uygundur.

## Yatırım Stratejisi

Fon toplam değerinin tamamı devamlı olarak kira sertifikaları, katılma hesapları, BIST tarafından hesaplanan katılım endekslerinde yer alan ortaklık payları, döviz, altın ve diğer kıymetli madenlerden oluşmakla birlikte en az %80'i devamlı olarak Kamu ve Özel Sektör kira sertifikalarına yatırılacaktır.

## Fon İçeriği

### Güncel Dağılım

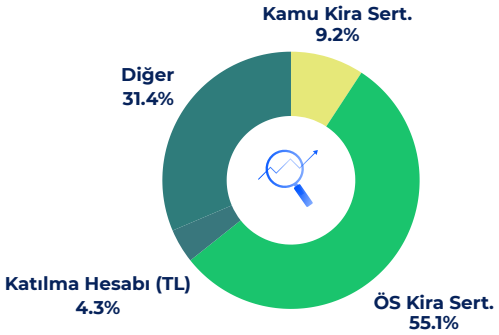


### Fon Risk Derecesi

| Risk | | | | | | |
|---|---|---|---|---|---|---|
| | | | | | | |

**2/7 - Düşük**

### Önerilen Vade

**Kısa/Orta**

## Aylık Getiri Tablosu (%)

| Yıl/Ay | Ocak | Şubat | Mart | Nisan | Mayıs | Haziran | Temmuz | Ağustos | Eylül | Ekim | Kasım | Aralık |
|---|---|---|---|---|---|---|---|---|---|---|---|---|
| 2023 | | | | | | | | | | | | |
| 2024 | | | | | | | 3.89 | 3.88 | 3.55 | 3.85 | 3.64 | 3.50 |
| 2025 | 3.57 | 2.97 | 2.97 | 3.07 | 3.18 | 3.30 | | | | | | |

**Aylık Getiri**
**%3.3**

**Fon Büyüklük (Mio TL)**
**11.9**

**Yatırımcı Adet**
**115**

**Yönetim Ücreti**
Yıllık %1.50

**Alım ve Satım Valör**
Alım T+1 / Satım T+1

**Vergi (Stopaj)**
Gerçek Kişi %15
Tüzel Kişi %0

**Fon Karşılaştırma Ölçütü**
%50 BIST-KYD Kamu Kira Sertifikaları Endeksi
%50 BIST-KYD Özel Sektör Kira Sertifikaları Endeksi

**Satış Kanalları**
Tefas'a dahil tüm Banka/Aracı Kurumlar

**Saklamacı Kuruluş**
Denizbank A.Ş.

**Fon İhraç Tarihi**
10.06.2024

**Yasal Uyarı:** Bu doküman Inveo Portföy Yönetimi A.Ş. tarafından yalnızca bilgilendirme amacıyla hazırlanmış olup üçüncü şahıslara alım/satım yapmaları yolunda herhangi bir teklifte bulunulmamaktadır. Diğer yatırımcılarla paylaşılmasından, yasal düzenlemelere aykırı şekilde ve amacı dışında kullanılmasından Inveo Portföy Yönetimi A.Ş. ve çalışanları sorumlu tutulamaz.Burada yer alan yorum ve tavsiyeler ise genel nitelikte olup mali durumunuz ile risk ve getiri tercihlerinize uygun olmayabilir. Sadece bu bilgilere dayanarak yatırım kararı verilmesi beklentilerinize uygun sonuçlar doğurmayabilir. Fonun geçmiş dönem getirisi gelecek dönemlerin getirisi için herhangi bir gösterge olamaz.

+90 (212) 987 20 01 info@inveoportfoy.com inveoportfoy.com

# Fonlarımız

**INVEO PORTFÖY YÖNETİMİ A.Ş. PARA PİYASASI ŞEMSİYE FONU**
I**RY** INVEO PORTFÖY PARA PİYASASI (TL) FONU
**INVEO PORTFÖY YÖNETİMİ A.Ş. BORÇLANMA ARAÇLARI ŞEMSİYE FONU**
**GYK** INVEO PORTFÖY BORÇLANMA ARAÇLARI (TL) FONU
**GYL** INVEO PORTFÖY KISA VADELİ BORÇLANMA ARAÇLARI (TL) FONU
**INVEO PORTFÖY YÖNETİMİ A.Ş. DEĞİŞKEN ŞEMSİYE FONU**
**IJA** INVEO PORTFÖY ATAK DEĞİŞKEN FON
**IRT** INVEO PORTFÖY TEKNOLOJİ DEĞİŞKEN FON
**GPG** INVEO PORTFÖY BİRİNCİ DEĞİŞKEN FON
**INVEO PORTFÖY YÖNETİMİ A.Ş. KIYMETLİ MADEN ŞEMSİYE FONU**
**GGK** INVEO PORTFÖY ALTIN FON
**INVEO PORTFÖY YÖNETİMİ A.Ş. HİSSE SENEDİ ŞEMSİYE FONU**
**GAF** INVEO PORTFÖY BİRİNCİ HİSSE SENEDİ FONU (HİSSE SENEDİ YOĞUN FON)
**GBG** INVEO PORTFÖY G-20 ÜLKELERİ YABANCI HİSSE SENEDİ FONU
**GMR** INVEO PORTFÖY İKİNCİ HİSSE SENEDİ FONU (HİSSE SENEDİ YOĞUN FON)
**INVEO PORTFÖY YÖNETİMİ A.Ş. KATILIM ŞEMSİYE FONU**
**CVK** INVEO PORTFÖY ÇOKLU VARLIK KATILIM FONU
**IV8** INVEO PORTFÖY KİRA SERTİFİKALARI KATILIM FONU
I**NVEO PORTFÖY YÖNETİMİ A.Ş. SERBEST ŞEMSİYE FONU**
**GAG** INVEO PORTFÖY BİRİNCİ SERBEST (DÖVİZ) FON
**ICU** INVEO PORTFÖY KISA VADELİ SERBEST (TL) FON
**GEI** INVEO PORTFÖY EVEREST SERBEST FON
**IEZ** INVEO PORTFÖY ELMA HİSSE SENEDİ SERBEST (TL) ÖZEL FON (HİSSE SENEDİ YOĞUN FON)
**IHC** INVEO PORTFÖY INTER SERBEST FON
**IHE** INVEO PORTFÖY BEYAZ HİSSE SENEDİ SERBEST (TL) ÖZEL FON (HİSSE SENEDİ YOĞUN FON)
**INV** INVEO PORTFÖY İSTATİSTİKSEL ARBİTRAJ KAR PAYI ÖDEYEN SERBEST (TL) ÖZEL FON
**INZ** INVEO PORTFÖY İSTATİSTİKSEL ARBİTRAJ SERBEST (TL) FON
**IUC** INVEO PORTFÖY GEDİK YATIRIM SERBEST (TL) ÖZEL FON
**IV2** INVEO PORTFÖY ARİSTA KAR PAYI ÖDEYEN SERBEST ÖZEL FON
**IV6** INVEO PORTFÖY TE3 SERBEST (DÖVİZ) ÖZEL FON
**IV7** INVEO PORTFÖY BEŞER SERBEST (TL) ÖZEL FON
**IUR** INVEO PORTFÖY ÜÇÜNCÜ SERBEST FON
**GAN** INVEO PORTFÖY ALFON SERBEST (TL) FON
**INVEO PORTFÖY YÖNETİMİ A.Ş. FON SEPETİ ŞEMSİYE FONU**
**GJB** INVEO PORTFÖY BİRİNCİ FON SEPETİ FONU
**IUH** INVEO PORTFÖY DÖNÜŞTÜRÜCÜ TEKNOLOJİLER FON SEPETİ FONU
**INVEO PORTFÖY YÖNETİMİ A.Ş. EMEKLİLİK YATIRIM FON**
**FFZ** HDI FİBA EMEKLİLİK VE HAYAT A.Ş. INVEO PORTFÖY FON SEPETİ EMEKLİLİK YATIRIM FONU
**INVEO PORTFÖY YÖNETİMİ A.Ş. GİRİŞİM SERMAYESİ**
**BEG** INVEO PORTFÖY YÖNETİMİ A.Ş. EKSİM VENTURES GİRİŞİM SERMAYESİ YATIRIM FONU
**BIE** INVEO PORTFÖY YÖNETİMİ A.Ş. BİRİNCİ GAMING VE E-SPORTS GİRİŞİM SERMAYESİ YATIRIM FONU
**BTG** INVEO PORTFÖY YÖNETİMİ A.Ş. İKİNCİ FINTECH GİRİŞİM SERMAYESİ YATIRIM FONU
**BUG** INVEO PORTFÖY YÖNETİMİ A.Ş. BİRİNCİ FİNTECH GİRİŞİM SERMAYESİ YATIRIM FONU
**IN8** INVEO PORTFÖY YÖNETİMİ A.Ş. POLAT VENTURES GİRİŞİM SERMAYESİ YATIRIM FONU
**IV1** INVEO PORTFÖY YÖNETİMİ A.Ş. BİRİNCİ TEKNOLOJİ GİRİŞİM SERMAYESİ YATIRIM FONU
**IV3** INVEO PORTFÖY YÖNETİMİ A.Ş. INVEO VENTURES CO-INVESTMENT GİRİŞİM SERMAYESİ YATIRIM FONU
**IV4** INVEO PORTFÖY YÖNETİMİ A.Ş. DÖRDÜNCÜ FİNTECH GİRİŞİM SERMAYESİ YATIRIM FONU
**NAT** INVEO PORTFÖY YÖNETİMİ A.Ş. ADVENTURES GİRİŞİM SERMAYESİ YATIRIM FONU
**INVEO PORTFÖY YÖNETİMİ A.Ş. GAYRİMENKUL YATIRIM FONU**
**IN9** INVEO PORTFÖY YÖNETİMİ A.Ş. NEFES EGE GAYRİMENKUL YATIRIM FONU
**IVB** INVEO PORTFÖY YÖNETİMİ A.Ş. BİRİNCİ SANAYİ GAYRİMENKUL YATIRIM FONU

INVEO PORTFÖY

# Yasal Uyarı

Bu raporda yer alan bilgiler Inveo Portföy Yönetimi A.Ş. tarafından genel bilgilendirme amacı ile hazırlanmıştır. Raporda yer alan yorum ve tavsiyeler, yorum ve tavsiyede bulunanların kişisel görüşlerine dayanmaktadır. Herhangi bir yatırım aracının alım satım önerisi ya da getiri vaadi olarak yorumlanmamalıdır. Bu görüşler mali durumunuz ile risk ve getiri tercihlerinize uygun olmayabilir. Bu nedenle, sadece burada yer alan bilgilere dayanarak yatırım kararı verilmesi beklentilerinize uygun sonuçlar doğurmayabilir. Burada yer alan fiyatlar, veriler ve bilgilerin tam ve doğru olduğu garanti edilemez; içerik, haber verilmeksizin değiştirilebilir. Tüm veriler, Inveo Portföy Yönetimi A.Ş. tarafından güvenilir olduğuna inanılan kaynaklardan alınmıştır. Bu kaynakların kullanılması nedeni ile ortaya çıkabilecek hatalardan Inveo Portföy Yönetimi A.Ş. sorumlu değildir.

INVEO PORTFÖY



INVEO PORTFÖY


+90 (212) 987 20 01

Esentepe Mahallesi, Büyükdere Caddesi
No:171 Metrocity A Blok Kat:3 Levent/İstanbul

info@inveoportfoy.com

inveoportfoy.com